

股票代碼：1451

# NIEN HSING

2020 ANNUAL REPORT

中華民國一〇九年度年報



丰興紡織股份有限公司

NIEN HSING TEXTILE CO., LTD.

刊印日期：中華民國一一〇年五月十日

本年報之查詢網址：

1. 公開資訊觀測站：[mops.twse.com.tw](https://mops.twse.com.tw)

2. 本公司網站：<https://www.nhjeans.com/>

發言人姓名、職稱、聯絡電話及電子郵件信箱

姓名：蔡樹軒

職稱：總經理

電話：(02)2656-8888

電子郵件信箱：nienhsing@nhjeans.com

代理發言人姓名、職稱、聯絡電話及電子郵件信箱

姓名：周泰源

職稱：協理

電話：(02)2656-8888

電子郵件信箱：nienhsing@nhjeans.com

總公司及工廠之地址及電話

總公司暨工廠—

地址：苗栗縣後龍鎮東明里八鄰下浮尾 119-3 號

電話：(037)728-711

台北業務部—

地址：台北市內湖路一段 306 號 13 樓

電話：(02)2656-8888

股票過戶機構名稱、地址、網址及電話

名稱：群益金鼎證券股份有限公司

地址：台北市敦化南路二段 97 號 B2

公司網址：agency.capital.com.tw

電話：(02)2702-3999

最近年度財務報告簽證會計師姓名、事務所名稱、地址、網址及電話

簽證會計師：葉淑娟、邵志明

事務所名稱：勤業眾信聯合會計師事務所

地址：台北市信義區松仁路 100 號 20 樓

網址：www.deloitte.com.tw

電話：(02)2725-9988

海外有價證券掛牌買賣之交易場所名稱及查詢該海外有價證券資訊之方式：無

公司網址：<https://www.nhjeans.com/>

# 目錄

壹、致股東報告書 .....	01
一、一〇九年度營業報告 .....	02
二、一一〇年度營業計畫概要 .....	03
三、未來發展策略 .....	04
四、外部競爭、法規及總體經營環境對公司之影響 .....	04
貳、公司簡介 .....	06
參、公司治理報告 .....	08
一、組織系統 .....	08
二、董事、監察人及經理人之相關資料 .....	09
三、最近年度支付董事、監察人、總經理及副總經理酬金 .....	16
四、公司治理運作情形 .....	20
五、會計師公費資訊 .....	49
六、更換會計師資訊 .....	50
七、公司之董事長、總經理、負責財務或會計事務之經理人 最近一年內曾任職於簽證會計師事務所或其關係企業之情形 .....	51
八、最近年度董事、監察人、經理人及持股比例超過百分之十 之股東股權移轉及股權質押變動情形 .....	52
九、持股比例占前十名之股東，其相互間為關係人或為配偶、二 親等以內之親屬關係之資訊 .....	53
十、綜合持股比例 .....	54
肆、募資情形 .....	55
一、資本及股份 .....	55
二、公司債辦理情形 .....	58
三、特別股辦理情形 .....	58
四、海外存託憑證辦理情形 .....	58
五、員工認股權憑證辦理情形 .....	58
六、限制員工權利新股辦理情形 .....	58
七、併購或受讓他公司股份發行新股辦理情形 .....	58
八、資金運用計畫執行情形 .....	58
伍、營運概況 .....	59
一、業務內容 .....	59
二、市場及產銷概況 .....	64
三、最近二年度從業員工情形 .....	72
四、環保支出資訊 .....	73
五、勞資關係 .....	73
六、重要契約 .....	75
陸、財務概況 .....	76
一、最近五年度簡明資產負債表及綜合損益表 .....	76
二、最近五年度財務分析 .....	80
三、審計委員會查核報告書 .....	83
四、一〇九年度合併財務報表 .....	84
五、一〇九年度個體財務報表 .....	165

# 目 錄

六、公司及其關係企業發生財務週轉困難情事，對公司財務狀況之影響 ...	232
柒、財務狀況及財務績效之檢討分析與風險事項 .....	232
一、財務狀況之檢討與分析 .....	232
二、財務績效之檢討與分析 .....	233
三、現金流量之檢討與分析 .....	234
四、重大資本支出對財務業務之影響 .....	234
五、轉投資政策、其獲利或虧損之主要原因、改善計畫及未來一年投資計畫 .....	235
六、風險事項之評估 .....	236
七、其他重要事項 .....	238
捌、特別記載事項 .....	239
一、關係企業相關資料 .....	239
二、私募有價證券辦理情形 .....	247
三、子公司持有或處分本公司股票情形 .....	247
四、其他必要補充說明事項 .....	247
玖、最近年度及截至年報刊印日止其他重大影響事項 .....	247

## 壹、致股東報告書

回顧 2020 年，新冠病毒(COVID-19)肆虐全球，各國為防止疫情擴散，採取封城、封閉邊境、限制人員活動等嚴格管制措施，使得全球經濟需求近乎停擺，國際原油與原物料價格重挫。雖然疫情期間各國政府紛紛透過大規模的財政刺激及貨幣寬鬆政策來挽救經濟危機及金融風險，且自第三季起各主要國家亦逐步重啟經濟活動，然而全球經濟仍因疫情影響而遭受重創。面對全球經濟成長趨緩，本公司持續強化核心競爭力，藉由提升自動化製程，優化產品供應鏈，以增加產品附加價值，積極推動人才接班計畫，強化各事業部 KPI 管理，並不斷投入研發資源加速產品開發，攜手客戶創造出兼具時尚美觀及環境友善的牛仔機能服飾，除不斷提升產業競爭優勢外，更致力於履行社會責任，反饋員工及社會，以企業永續發展為宗旨。

展望 2021 年，隨著世界各國積極研發疫苗，將有助於消費者與企業恢復正常經濟活動，國際貿易也可望回到正常成長軌道，全球經濟復甦指日可待。然而仍須考慮諸多不確定因素，如貨幣、財政等政策工具逐漸告罄、新冠病毒的變異情形與疫情緩解速度，美中兩大國間的科技博弈與其他地緣政治風險等，都將持續影響全球經濟復甦的速度。面對變化莫測的政經情勢，本公司堅守深耕本業的理念，專注於牛仔布與牛仔服飾領域，透過結合布料研發、副料開發、洗水技術、成衣設計、高品質製造與物流管理的整合接單模式，提升產品品質與生產效率，積極掌握經濟復甦契機與市場流行趨勢，持續強化公司核心競爭力，戮力以赴為股東創造獲利，並且落實善盡企業社會責任的義務。

最後，我要對董事會成員專業治理暨全體員工的奉獻和努力，表達衷心感謝，並殷切期盼諸位股東能一本過去愛護本公司的精神，繼續給予年興更多鼓勵與支持。

敬祝

身體健康，萬事如意。

董事長

陳朝國



一、一〇九年度營業報告：

(一) 合併財務收支情形：

單位：新台幣仟元

項 目	一〇九年度	一〇八年度	變動百分比%
營業收入	7,019,373	8,567,512	-18.07
營業毛利	204,690	438,023	-53.27
營業利益	-299,917	-105,680	183.80
稅前淨利	-548,062	-70,402	678.48
本年度淨利	-423,066	-69,787	506.22

個體財務收支情形：

單位：新台幣仟元

項 目	一〇九年度	一〇八年度	變動百分比%
營業收入	7,007,059	8,551,317	-18.06
營業毛利	131,032	368,297	-64.42
營業利益	-269,192	-38,604	597.32
稅前淨利	-549,185	-73,430	647.90
本年度淨利	-423,066	-69,702	506.96

(二) 合併獲利能力分析：

單位：新台幣仟元

項 目	一〇九年度	一〇八年度	變動百分比%
平均資產總額	9,195,789	9,705,368	-5.25
平均股東權益總額	7,234,998	7,430,674	-2.63
獲利能力之比較：			
1. 資產報酬率	-4.55	-0.68	569.12
2. 股東權益報酬率	-5.85	-0.94	522.34
3. 純益率	-6.04	-0.82	636.59
4. 基本每股盈餘(元)	-2.14	-0.35	511.43

個體獲利能力分析：

單位：新台幣仟元

項 目	一〇九年度	一〇八年度	變動百分比%
平均資產總額	9,092,354	9,824,874	-7.46
平均股東權益總額	7,234,998	7,430,646	-2.63
獲利能力之比較：			
1. 資產報酬率	-4.62	-0.69	569.57
2. 股東權益報酬率	-5.85	-0.94	522.34
3. 純益率	-6.04	-0.82	636.59
4. 基本每股盈餘(元)	-2.14	-0.35	511.43

(三) 合併預算執行情形：

單位：新台幣仟元

項 目	實際數	預計數	達成率%
營業收入	7,019,373	5,973,600	17.51
營業成本	6,814,683	5,897,673	15.55
營業毛利	204,690	75,927	169.59
營業費用	504,607	381,068	32.42
營業利益	-299,917	-305,141	-1.71
營業外收支淨額	-248,145	-187,070	32.65
稅前利益	-548,062	-492,211	11.35

個體預算執行情形：

單位：新台幣仟元

項 目	實際數	預計數	達成率%
營業收入	7,007,059	5,973,600	17.30
營業成本	6,876,027	5,897,673	16.59
營業毛利	131,032	75,927	72.58
營業費用	400,224	381,068	5.03
營業利益	-269,192	-305,141	-11.78
營業外收支淨額	-279,993	-187,070	49.67
稅前利益	-549,185	-492,211	11.58

(四) 研究發展狀況：請參閱第62頁。

二、民國一一〇年度營業計畫概要：

(一) 經營方針及重要產銷政策

推動紡織成衣上、下游整合接單模式，以充分發揮紡織、成衣、洗水一貫化的競爭優勢，並快速反應市場流行趨勢，如牛仔服飾機能化。主要計劃如下：

1、增加上游產品組合，提升附加價值

依市場需求，增加北美洲地區銷售布料組合，由於墨西哥鄰近北美具有短交期優勢，另一方面亞洲生產勞動成本上升，使墨西哥紡織品供應鏈競爭力相對提升。本公司將持續積極研發新布種以增加產品多元性，同時提升產品附加價值並擴展客戶基礎。

2、於優勢產區擴大生產規模

因亞洲生產勞動成本上升與非洲機會成長法案的關稅優惠，使本公司非洲產區的競爭力相對提升。本公司將持續增加對非洲產區的資本設備投資，並積極投入企業社會責任活動，提升員工福祉，加強社區發展，提升環境保護，以持續強化公司競爭優勢。

3、以資訊科技推動精實生產體系

積極提升與整合公司資訊平台，推動精實生產體系，落實增值服務的架構與作業流程，進而達到精準報價、全流程服務，以及增加產品價值的策略目標。

4、推動組織再造，持續推動人才培養與接班

因應外部經營環境與客戶需求，持續調整組織結構，擴大人才培養基礎，落實人才接班與經驗傳承。

#### 5、推動製程環保化，落實永續發展的企業理念

本公司陸續引進環保節能製程，進一步提升產品附加價值，與品牌客戶共同落實環保與永續發展的企業理念，例如採用雷射機台與臭氧處理機，減少製程用水量；採用LED燈具，降低能源消耗；建置汙泥脫水工程，減少廢棄物排放等。

#### (二) 營業目標

過去一年受新冠肺炎疫情影響，牛仔服飾訂單銳減，然而隨著貨幣寬鬆政策及各國積極投入疫苗研發，全球景氣逐漸升溫，牛仔服飾訂單亦可望恢復成長；至於棉花價格則受中美貿易問題、中國棉花政策及美棉產量等影響而具不確定性；整體而言，一一〇年度營運狀況預估將優於一〇九年度。

#### (三) 產銷計劃

各產品產銷量：係包含子公司之生產量及銷售量。

主要產品	生產量	銷售量
牛仔布(註一)	46,680仟碼	34,680仟碼
環錠紗	5,750仟公斤	5,750仟公斤
牛仔成衣	1,561仟打	1,561仟打
針織成衣	220仟打	220仟打

註一：所生產之牛仔布12,000仟碼為自用。

### 三、未來公司發展策略

#### (一) 快速反應市場需求

因應機能性服飾崛起，本公司將積極開發各式機能性牛仔布料，並結合創新洗水技術，以快速提供消費市場功能性及流行性兼具的牛仔服飾，成為全球品牌客戶最專業及最創新的供應鏈合作夥伴。

#### (二) 擴展非洲產區生產規模

因亞洲生產勞動成本上升與非洲機會成長法案的關稅優惠，使本公司非洲產區的競爭力相對提升。本公司將持續增加對非洲產區的資本設備投資，並積極投入企業社會責任活動，提升員工福祉，加強社區發展，提升環境保護，以持續強化公司競爭優勢。

#### (三) 營運模式轉型

以既有布料開發及效率生產為基礎，強化核心洗水技術，整合紡織生產與成衣供應鏈的管理能力，以推動快速反應及精準效率的生產體系，為客戶提供跨產區完整服務。

#### (四) 落實企業社會責任

積極提昇各產區勞動條件，擴大參與及回饋當地社區，善盡企業社會責任，以滿足社會大眾與客戶對本公司永續經營的期待。

### 四、外部競爭、法規及總體經營環境對公司的影響

因Covid-19疫情導致全球經濟成長放緩，各國央行陸續啟動寬鬆貨幣政策；由日本主導的跨太平洋夥伴全面進步協定(CPTPP)預計將加速泛太洋區域的經貿合作；中國大陸積極推動的「一帶一路」政策及亞洲基礎設施投資銀行(AIIB)，將促進亞洲區域的互聯、互通建設和經濟一體化，並帶動亞洲經濟成長新動能。茲將外部競爭、法規及紡織成衣業總體經營環境改變對公司的影響說明如下：



### (一) 外部競爭環境的影響

- 1、在最大成衣生產地中國，因勞動生產成本提升而使其競爭力降低的情況下，成衣生產訂單將移轉至中國大陸以外的地區，進而為本公司東南亞、非洲、與美洲產區的紡織成衣供應鏈帶來新商機。
- 2、孟加拉與其他新興市場的紡織成衣業者挾其成本優勢不斷擴充產能及投資新設備，使價格競爭激烈，加上勞工福利、職業安全及人權意識抬頭，皆不利於孟加拉成衣廠獲利維持。

### (二) 法規環境的影響

- 1、東協加六協定使本公司越南產區的成衣出口至中國、日本、韓國、紐西蘭、澳洲及印度市場具備關稅優勢。
- 2、跨太平洋夥伴全面進步協定(CPTPP)在日本積極主導下，已於2018年12月30日生效，加上中國大陸倡導的「一帶一路」政策及亞洲基礎設施投資銀行(AIIB)，皆有利於帶動亞洲區域經濟成長新動能。
- 3、美墨加貿易協定(USMCA)在川普總統強勢主導下順利完成談判，於2018年11月簽署，待各國立法機構批准後，未來將正式取代1994年簽署的北美自由貿易協定(North American Free Trade Agreement, NAFTA)，標誌著加拿大、美國、墨西哥三國的貿易關係即將翻開歷史新頁，然而新協定主要影響為汽車、乳製品及生物製藥業，預計對於紡織成衣的產業影響有限。
- 4、非洲機會成長法案(AGOA)與該法案中使用第三國布料免稅銷美的規定(Third-country fabric provision)已於2015年經美國國會通過獲得十年展延。此法案展延通過後，將使非洲 AGOA 適用國的成衣廠可繼續使用第三國生產的布料製成成衣免稅銷美。因此，本公司將持續以非洲產區為成衣生產重心，提升企業社會責任，以持續強化公司競爭優勢。

### (三) 總體經營環境的影響

#### 1、全球棉花供需情況

依據美國農業部2020年10月份公佈之預估數據，2019/20全球棉花的產量121,831仟包使用量102,049仟包，供給大於需求19,782仟包，2020/21全球棉花的產量116,270仟包使用量114,208仟包，供給大於需求2,062仟包，連續2年全球的棉花供給大於需求致使2020/21全球棉花的庫存量101,134仟包為近10年來的第2高，不含中國的全球棉花庫存量65,110仟包為近10年來最高。

#### 2、中國大陸與東南亞各國的生產成本持續上升

中國大陸與東南亞國家生產成本持續升高的趨勢，將使本公司在非洲產區的成本競爭力相對提升。

#### 3、墨西哥披索及南非幣貶值使該國紡織成衣業競爭力提升

墨西哥披索及南非幣兌美元貶值，使該國紡織成衣業銷美競爭力增加，同時提升本公司墨西哥廠及賴索托廠的議價能力。

綜合上述外部競爭環境、法規、及總體經營環境的改變，在民國一一〇年對本公司的影響是機會與威脅並存。展望未來，本公司將因應外部環境變化，進行組織再造，擴充優勢產區的產能與附加價值，以期建立永續的競爭優勢。

## 貳、公司簡介

一、設立日期：中華民國七十五年十月十三日

### 二、公司沿革：

- 民國 77 年 3 月 建廠完成，機器設備也同時試車完畢、並於同年四月正式開工生產。
- 民國 79 年 8 月 奉財政部證券管理委員會核准補辦公開發行。
- 民國 81 年 10 月 財政部證券管理委員會核准本公司股票上市，上市時資本額為肆億壹佰參拾貳萬貳仟元正。
- 民國 85 年 3 月 擴充產能完成，增設空紡、漿染及織布機等設備，成品布月產能增至 265 萬碼。
- 民國 86 年 3 月 投審會申請核准本公司赴墨西哥分期計劃設立一貫化牛仔布廠，第一期斥資陸億柒仟伍佰萬元，持股 75%，預計生產月產 110 萬碼牛仔布廠。
- 民國 87 年 9 月 投資墨西哥紡織廠第一期正式量產，設立年興國際維多利亞公司，使牛仔布月產量 110 萬碼。
- 民國 87 年 11 月 董事會決議購買年興國際(百慕達)公司 25% 股權。
- 民國 88 年 10 月 投資墨西哥紡織廠第二期擴充產能及成衣廠，成品布月產能增至 220 萬碼。
- 民國 89 年 7 月 順利完成合併至興實業股份有限公司。
- 民國 90 年 7 月 至尼加拉瓜設立休閒布染整廠。
- 民國 91 年 7 月 至賴索托設立牛仔成衣廠，月產量 40,000 打。
- 民國 92 年 7 月 至賴索托設立牛仔布廠及針織紗廠，月產量 110 萬碼牛仔布。
- 民國 93 年 9 月 賴索托紡織廠正式量產，月產量牛仔布 110 萬碼及環錠紗 300,000 公斤。
- 民國 95 年 1 月 投資竹興製衣股份有限公司。
- 民國 95 年 3 月 賴索托紡織廠擴充產能，月產能牛仔布增至 160 萬碼，環錠紗增至 780,000 公斤。
- 民國 96 年 3 月 轉投資越南太平省，設立年興製衣(越南)責任有限公司，生產牛仔成衣。
- 民國 96 年 12 月 年興製衣(越南)責任有限公司第一廠建廠完成，再擴建第二廠，同時轉投資越南寧平省，設立年興製衣(寧平)責任有限公司，生產牛仔成衣。

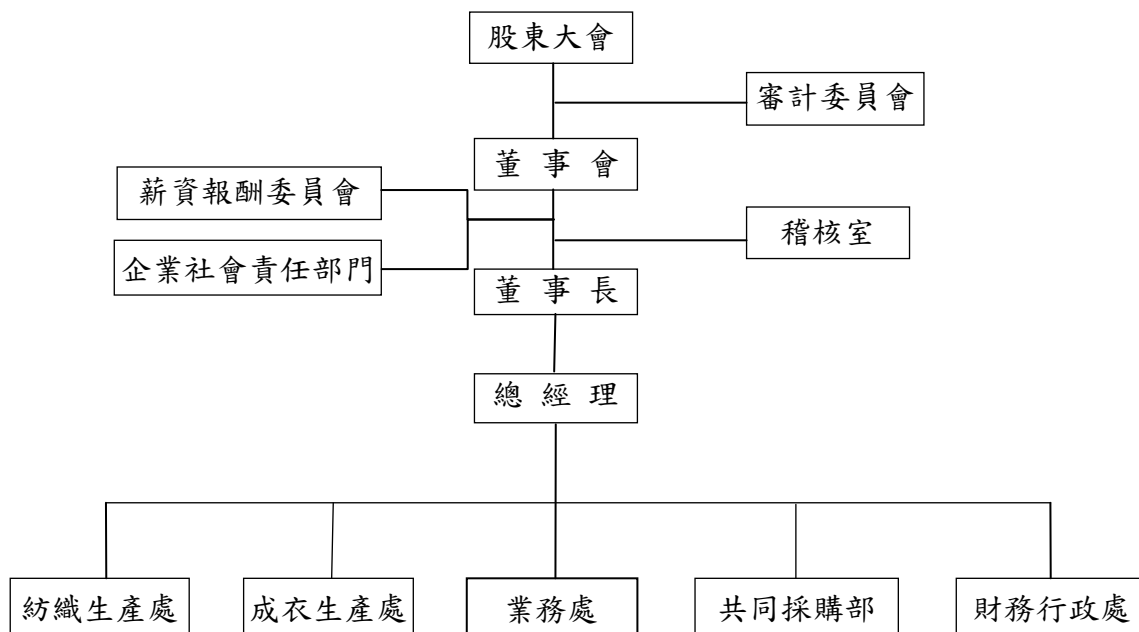
- 民國 97 年 3 月 年興製衣(越南)責任有限公司第一廠正式量產，月產牛仔成衣 40,000 打。
- 民國 97 年 9 月 年興製衣(越南)責任有限公司第二廠正式量產，月產牛仔成衣 40,000 打。
- 民國 99 年 3 月 年興製衣(寧平)責任有限公司第一廠正式量產，月產牛仔成衣 50,000 打。
- 民國 99 年 9 月 設立宇苔工業公司於柬埔寨，從事牛仔成衣洗水加工。
- 民國 100 年 8 月 配合柬埔寨產區生產線優化配置，設立至興製衣(柬埔寨)公司。
- 民國 106 年 3 月 董事會決議處分年興製衣(越南) 公司、竹興製衣(柬埔寨)公司、阿爾發紡織尼加拉瓜公司、宇苔投資公司、宇苔資本管理公司 100%之股權，以及相關淨資產及業務。
- 民國 107 年 3 月 至賴索托設立榮鋒國際公司，生產針織成衣。

## 參、公司治理報告

### 一、組織系統：

#### (一) 組織結構

#### 年興紡織股份有限公司



#### (二) 各主要部門所營業務

部門名稱		工作職掌
稽核室		內部控制與內部稽核
紡織生產處	研發部	研究發展
	後龍紡織廠	紡紗、染織、染整及工程
	墨西哥紡織廠	紡紗、染織、染整及工程
	賴索托紡織廠	紡紗、染織、染整及工程
成衣生產處	賴索托一廠	成衣生產管理
	賴索托二廠	成衣生產管理
	賴索托三廠	成衣生產管理
	賴索托針織廠	成衣生產管理
	越南寧平廠	成衣生產管理
業務處	紡織業務部	牛仔布及環錠紗業務行銷
	成衣業務部	牛仔及針織成衣業務行銷
	商品開發部	商品開發、行銷設計
共同採購部		採購
財務行政處	財務部	財務、會計、股務、投資開發
	管理部	行政、總務、人力資源、船務、資訊技術

二、董事、監察人及經理人之相關資料：  
 (一) 董事及監察人

1、董事及監察人資料

110年4月18日

職稱	國籍或 註冊地	姓名	性別	選(就)任 日期	任期	初次選任 日期	選任時持有股份		現在持有股數		配偶、未成 年子女 現在持有股份		利用他人名義 持有股份		主要經(學)歷	目前兼任本 公司及其他 公司之職務	具配偶或二親等以內關 係之其他主管、董事或 監察人		備註 (註十 二)
							股數	持股比例	股數	持股比例	股數	持股比例	股數	持股比例			職稱	姓名	
董事長	中華民國	陳朝國	男	109.6.16 (109.6.16)	3年	80.6.10 (註一)	8,797,017	4.44%	8,797,017	4.44%	0	0%	0	0%	美國加州大學企管系	註二		無	無
董事	中華民國	蔡樹軒	男	109.6.16 (109.6.16)	3年	92.5.13	24,150	0.01%	24,150	0.01%	698,000	0.35%	0	0%	勤業會計師事務所 至興實業股份有限公司 財務經理 東吳大學會計系	註三		無	無
董事	中華民國	秋禎投資 (股)公司	-	109.6.16 (109.6.16)	3年	95.6.14 (註四)	9,253,292	4.67%	9,253,292	4.67%	不適用	不適用	不適用	不適用	不適用	不適用		不適用	無
董事	中華民國	代表人： 陳仁洲	男	109.6.16 (109.6.16)	3年	92.5.13 (註五)	127,827	0.06%	127,827	0.06%	669	0%	0	0%	倍利證券(股)公司 研究員 美國南加州大學 企管系	註五		無	無
董事	中華民國	周泰源	男	109.6.16 (109.6.16)	3年	104.6.15	0	0%	0	0%	0	0%	0	0%	勤業會計師事務所 淡江大學會計系	註六		無	無
董事	中華民國	黃士坤	男	109.6.16 (109.6.16)	3年	81.3.26	259,602	0.13%	259,602	0.13%	36,599	0.02%	0	0%	年興紡織(股)公司 紡織事業部總經理 台元紡織(股)公司 課長 逢甲大學紡織工 程學系	註七		無	無

(接次頁)

(承前頁)

職稱	國籍或註冊地	姓名	性別	選(就)任日期	任期	初次選任日期	選任時持有股份		現在持有股數		配偶、未成年子女現在持有股份		利用他人名義持有股份		主要經(學)歷	目前兼任本公司及其他公司之職務	具配偶或二親等以內關係之其他主管、董事或監察人		備註(註十二)
							股數	持股比例	股數	持股比例	股數	持股比例	股數	持股比例			職稱	姓名	
董事	中華民國	方榮華	男	109.6.16 (109.6.16)	3年	109.6.16	0	0%	0	0%	0	0%	0	0%	年興紡織美非產區協理 瓜地馬拉指參學院	註八	無	無	無
獨立董事	中華民國	楊轟烽	男	109.6.16 (109.6.16)	3年	109.6.16	0	0%	0	0%	0	0%	0	0%	建鴻聯合會計師事務所會計師 國立成功大學企業管理學系	註九	無	無	無
獨立董事	中華民國	洪嘉鴻	男	109.6.16 (109.6.16)	3年	89.3.13	395	0%	0	0%	0	0%	0	0%	泓嘉法律事務所律師 司法官訓練所第23期	註十	無	無	無
獨立董事	中華民國	詹文雄	男	109.6.16 (109.6.16)	3年	109.6.16	0	0%	0	0%	0	0%	0	0%	芯鼎科技股份有限公司董事長兼總經理、新應材股份有限公司董事長 台灣大學國際企業管理系	註十一	無	無	無

註：一、陳朝國於80.6.10當選為董事，但88.4.14因個人事務繁忙辭去董事之職務，89.8.22改選時當選為董事，98.6.16改選時崇淵投資(股)公司當選為董事其為法人代表人，104.6.15改選時當選為董事，105.11.8因個人健康因素辭去董事之職務，109.6.16改選時當選為董事。

二、年興國際投資(股)公司、年興國際(維京群島)公司、年興國際(百慕達)公司、榮鋒國際公司等公司之董事長。  
COMPANY (PTY) LTD、年興國際(賴索托)公司、全球成衣公司、年興國際(薩摩亞)公司、鳳凰開發行銷(股)公司、年興製衣(寧平)責任有限公司、至興製衣(柬埔寨)公司、福爾摩莎紡織公司、C&Y GARMENT

三、年興紡織(股)公司總經理；年興國際投資(股)公司、年興國際(維京群島)公司、年興國際(薩摩亞)公司、年興國際(百慕達)公司、年興國際(賴索托)公司、永昕生物醫藥(股)公司、玉晟生技投資(股)公司、博晟生醫(股)公司等公司之董事長及財團法人陳清波文教基金會之董事長。

四、秋福投資(股)公司於95.6.14當選為監察人，直至109.6.16改選時當選為董事。  
五、陳仁洲於92.5.13當選為董事，直至109.6.16改選時秋福投資(股)公司當選為董事其為法人代表人；年興紡織(股)公司紡織業務處協理；年興國際投資(股)公司、年興國際(薩摩亞)公司、年興國際(百慕達)公司等公司之董事長及財團法人陳清波文教基金會之董事長；年興國際投資(股)公司、錦霞投資(股)公司之監察人。

六、年興紡織(股)公司紡織產銷支援處協理；年興國際(維京群島)公司、年興國際(薩摩亞)公司、鳳凰開發行銷(股)公司等公司之董事長及財團法人陳清波文教基金會之董事長；年興國際投資(股)公司、錦霞公司之監察人。

七、黃士坤於81.3.26當選為董事至101.6.15屆滿解任董事，107.6.12改選時當選為董事。

八、年興紡織美非產區管理行政處協理。

九、建鴻聯合會計師事務所會計師。

十、泓嘉法律事務所兼所長、財團法人法治暨人權基金會董事長、財團法人瑪利亞社會福利基金會董事；洪嘉鴻於 89.3.13 當選為監察人，95.6.14 改選時當選為董事至 101.6.15 屆滿解任董事，109.6.16 改選時當選為獨立董事。

十一、映泰股份有限公司獨立董事、芯鼎科技股份有限公司、凌陽科技股份有限公司、新應材股份有限公司、佳能企業股份有限公司、強茂股份有限公司、歐普任化學科技股份有限公司等公司法人董事代表人、海悅國際開發股份有限公司監察人。

十二、公司董事長與總經理或相當職務者（最高經理人）為同一人、互為配偶或一親等親屬者，應說明其原因、合理性、必要性及因應措施(例如增加獨立董事席次，並應有過半數董事未兼任員工或經理人等方式)之相關資訊。

2、法人股東之主要股東

110年4月18日

法人股東名稱	法人股東之主要股東
秋禎投資股份有限公司	昇洲投資股份有限公司；持股比例：7.142857% 錦霞投資股份有限公司；持股比例：7.142857% 陳錦霞；持股比例：66.66667% 陳仁洲；持股比例：9.52381% 陳秋禎；持股比例：9.52381%

3、主要股東為法人者其主要股東

110年4月18日

法人名稱	法人之主要股東
昇洲投資股份有限公司	陳仁洲；持股比例：98.66344% 陳宥睿；持股比例：0.64341% 陳宥升；持股比例：0.64341% 陳錦霞；持股比例：0.04974%
錦霞投資股份有限公司	陳仁洲；持股比例：99.75% 陳宥睿；持股比例：0.09933% 陳宥升；持股比例：0.09933% 陳錦霞；持股比例：0.05134%



4、董事及監察人資料

110年4月18日

姓名	是否具有五年以上工作經驗 及下列專業資格			符合獨立性情形（註2）												兼任 其他 公開 發行 公司 獨立 董事 家數
	商 務、法 務、財務、 會計或公司 業務所須相 關科系之公 私立大專院 校講師以上	法官、檢察官、 律師、會計師或 其他與公司業 務所需之國家 考試及格領有 證書之專門職 業及技術人員	商 務、法 務、財 務、會 計或公 司業 務所須 之專 門職 工作 經驗	1	2	3	4	5	6	7	8	9	10	11	12	
陳朝國			✓						✓	✓		✓	✓	✓	✓	
蔡樹軒		✓	✓			✓		✓	✓	✓		✓	✓	✓	✓	
陳仁洲			✓						✓	✓		✓		✓		
周泰源			✓			✓		✓	✓	✓		✓	✓	✓	✓	
黃士坤			✓			✓	✓	✓	✓	✓		✓	✓	✓	✓	
方榮華			✓			✓		✓	✓	✓		✓	✓	✓	✓	
洪嘉鴻		✓	✓	✓	✓	✓	✓	✓	✓	✓	✓	✓	✓	✓	✓	
詹文雄			✓	✓	✓	✓	✓	✓	✓	✓	✓	✓	✓	✓	✓	1
楊轟烽		✓	✓	✓	✓	✓	✓	✓	✓	✓	✓	✓	✓	✓	✓	

註：各董事、監察人於選任前二年及任職期間符合下述各條件者，請於各條件代號下方空格中打“✓”。

- (1) 非公司或其關係企業之受僱人。
- (2) 非公司或其關係企業之董事、監察人(但如為公司與其母公司、子公司或屬同一母公司之子公司依本法或當地國法令設置之獨立董事相互兼任者，不在此限)。
- (3) 非本人及其配偶、未成年子女或以他人名義持有公司已發行股份總數 1%以上或持股前十名之自然人股東。
- (4) 非(1)所列之經理人或(2)、(3)所列人員之配偶、二親等以內親屬或三親等以內直系血親親屬。
- (5) 非直接持有公司已發行股份總數 5%以上、持股前五名或依公司法第 27 條第 1 項或第 2 項指派代表人擔任公司董事或監察人之法人股東之董事、監察人或受僱人(但如為公司與其母公司、子公司或屬同一母公司之子公司依本法或當地國法令設置之獨立董事相互兼任者，不在此限)。
- (6) 非與公司之董事席次或有表決權之股份超過半數係由同一人控制之他公司董事、監察人或受僱人(但如為公司或其母公司、子公司或屬同一母公司之子公司依本法或當地國法令設置之獨立董事相互兼任者，不在此限)。
- (7) 非與公司之董事長、總經理或相當職務者互為同一人或配偶之他公司或機構之董事(理事)、監察人(監事)或受僱人(但如為公司與其母公司、子公司或屬同一母公司之子公司依本法或當地國法令設置之獨立董事相互兼任者，不在此限)。
- (8) 非與公司有財務或業務往來之特定公司或機構之董事(理事)、監察人(監事)、經理人或持股 5% 以上股東(但特定公司或機構如持有公司已發行股份總數 20%以上，未超過 50%，且為公司與其母公司、子公司或屬同一母公司之子公司依本法或當地國法令設置之獨立董事相互兼任者，不在此限)。
- (9) 非為公司或關係企業提供審計或最近二年取得報酬累計金額未逾新臺幣 50 萬元之商務、財務、會計等相關服務之專業人士、獨資、合夥、公司或機構之企業主、合夥人、董事(理事)、監察人(監事)、經理人及其配偶。但依證券交易法或企業併購法相關法令履行職權之薪資報酬委員會、公開收購審議委員會或併購特別委員會成員，不在此限。
- (10) 未與其他董事間具有配偶或二親等以內之親屬關係。
- (11) 未有公司法第 30 條各款情事之一。
- (12) 未有公司法第 27 條規定以政府、法人或其代表人當選。

## (二) 總經理、副總經理、協理、各部門及分支機構主管資料

110年4月18日

職稱	國籍	姓名	性別	選(就)任日期	持有股份		配偶、未成年子女持有股份		利用他人名義持有股份		主要經(學)歷	目前兼任其他公司之職務	具配偶或二親等以內關係之經理人		備註(註四)
					股數	持股比例	股數	持股比例	股數	持股比例			職稱	姓名	
總經理	中華民國	蔡樹軒	男	104.04.01	24,150	0.01%	698,000	0.35%	0	0%	勤業會計師事務所領組 至興實業股份有限公司財 務經理 東吳大學會計系	註一	無	無	無
紡織生產處 協理	中華民國	李日照	男	108.11.07	0	0%	0	0%	0	0%	台元紡織(股)公司管理員 健行工專	無	無	無	無
紡織產銷支 援處 協理	中華民國	周泰源	男	107.11.08	0	0%	0	0%	0	0%	勤業會計師事務所副領組 淡江大學會計系	註二	無	無	無
紡織業務處 協理	中華民國	陳仁洲	男	109.07.01	127,827	0.06%	669	0%	0	0%	倍利證券(股)公司研究員 美國南加州大學企管系	註三	無	無	無
紡織業務處 協理	美國	許書華	男	109.07.01	0	0%	0	0%	0	0%	華威實業股份有限公司 業務 美國紐澤西州立羅格斯大 學機械工程系	無	無	無	無
美非產區管 理行政處 協理	中華民國	方榮華	男	107.11.08	0	0%	0	0%	0	0%	瓜地馬拉指參學院 1994 年班 陸軍官校 70 年班	無	無	無	無
成衣業務處 協理	中華民國	張建文	男	107.11.08	12,000	0%	0	0%	0	0%	Vancouver Island university, Master of Business Administration 淡江大學財務金融系	無	無	無	無
財務行政處 經理 (財務主管、 公司治理主 管)	中華民國	劉恩孜	女	108.03.15	0	0%	0	0%	0	0%	勤業會計師事務所副理 台灣大學會計系碩士	無	無	無	無

(接次頁)

(承前頁)

職稱	國籍	姓名	性別	選(就)任日期	持有股份		配偶、未成年子女持有股份		利用他人名義持有股份		主要(經)學歷	目前兼任其他公司之職務	具配偶或二親等以內關係之經理人		備註(註四)
					股數	持股比例	股數	持股比例	股數	持股比例			職稱	姓名	
財務行政處經理 (會計主管)	中華民國	陳湘琴	女	99.07.13	0	0%	0	0%	0	0%	勤業會計師事務所副領組 淡江大學會計系	無	無	無	無

註一：年興紡織(股)公司總經理；年興國際投資(股)公司、年興國際(維京群島)公司、年興國際(百慕達)公司、年興國際(薩摩亞)公司、鳳凰開發行銷(股)公司、福爾摩莎紡織公司、C&Y GARMENT COMPANY (PTY

LTD、年興國際(賴索托)公司、全球成衣公司、榮鋒國際公司、永昕生物醫藥(股)公司、玉晟生技投資(股)公司、博晟生醫(股)公司等公司之董事及財團法人陳清波文教基金會之董事長。

註二：年興紡織(股)公司紡織產銷支援處協理；年興國際(維京群島)公司、年興國際(百慕達)公司、年興國際(薩摩亞)公司、鳳凰開發行銷(股)公司等公司之董事及財團法人陳清波文教基金會之董事；年興國際投資(股)公司之監察人。

註三：年興紡織(股)公司紡織業務處協理；年興紡織(股)公司、昇洲投資(股)公司、錦霞投資(股)公司、錦霞投資(股)公司之董事及秋禎投資(股)公司之監察人。

註四：總經理或相當職務者(最高經理人)與董事長為同一人、互為配偶或一親等親屬時，應揭露其原因、合理性、必要性及因應措施(例如增加獨立董事席次，並應有過半數董事未兼任員工或經理人等方式)之相關資訊。

三、最近年度支付董事（含獨立董事）、監察人、總經理及副總經理之酬金  
 (一) 董事之酬金

109年12月31日，單位：新台幣千元

職稱	姓名	董事酬金						兼任員工領取相關酬金						A、B、C、D、E、F及G等七項總額占稅後純益之比例		領取來自子公司以外轉投資事業或母公司酬金			
		報酬(A)		退職退休金(B)		董事酬勞(C)		業務執行費用(D)		A、B、C及D等四項總額占稅後純益之比例		薪資獎金及特支費等(E)		退職退休金(F)			員工酬勞(G)		
		本公司	本公司	本公司	本公司	本公司	本公司	本公司	本公司	本公司	本公司	本公司	本公司	本公司	本公司		本公司	本公司	本公司
		本公司	本公司	本公司	本公司	本公司	本公司	本公司	本公司	本公司	本公司	本公司	本公司	本公司	本公司		本公司	本公司	本公司
董事長	陳朝國	500	0	0	0	43	43	-0.13%	-0.13%	889	889	0	0	0	0	0	0	-0.34%	-0.34%
董事 (總經理)	蔡樹軒	1,000	0	0	0	55	55	-0.25%	-0.25%	4,087	4,087	123	123	0	0	0	0	-1.24%	-1.24%
董事	秋禎投資(股)公司 代表人： 陳仁洲	500	0	0	0	52	52	-0.13%	-0.13%	0	0	0	0	0	0	0	0	-0.13%	-0.13%
董事	周泰源	1,000	0	0	0	58	58	-0.25%	-0.25%	2,010	2,010	91	91	0	0	0	0	-0.75%	-0.75%
董事	方榮華	500	0	0	0	43	43	-0.13%	-0.13%	1,908	1,908	44	44	0	0	0	0	-0.59%	-0.59%
董事	黃士坤	1,000	0	0	0	58	58	-0.25%	-0.25%	0	0	0	0	0	0	0	0	-0.25%	-0.25%
獨立董事	楊轟烽	500	0	0	0	43	43	-0.13%	-0.13%	0	0	0	0	0	0	0	0	-0.13%	-0.13%
獨立董事	詹文雄	500	0	0	0	43	43	-0.13%	-0.13%	0	0	0	0	0	0	0	0	-0.13%	-0.13%
獨立董事	洪嘉鴻	500	0	0	0	38	38	-0.13%	-0.13%	0	0	0	0	0	0	0	0	-0.13%	-0.13%
董事長	陳宜鋒	333	0	0	0	6	6	-0.08%	-0.08%	638	638	82	82	0	0	0	0	-0.25%	-0.25%
董事	陳仁洲	500	0	0	0	6	6	-0.12%	-0.12%	1,415	1,415	109	109	0	0	0	0	-0.48%	-0.48%
獨立董事	陳建平	333	0	0	0	6	6	-0.08%	-0.08%	0	0	0	0	0	0	0	0	-0.08%	-0.08%
獨立董事	吳志偉	333	0	0	0	6	6	-0.08%	-0.08%	0	0	0	0	0	0	0	0	-0.08%	-0.08%

1.請敘明獨立董事酬金給付政策、制度、標準與結構，並依所擔負之職責、風險、投入時間等因素敘明與給付酬金數額之關聯性：獨立董事報酬與一般董事報酬一致，皆為100萬元，車馬費每次開會5,000元。

2.除上表揭露外，最近年度公司董事為財務報告內所有公司提供服務（如擔任非屬員工之顧問等）領取之酬金：無。

註一：本公司補助董事長陳朝國109年度油資為39千元，提供其司機之報酬為350千元。

註二：本公司提供總經理蔡樹軒公務車一輛，109年度折舊為511千元，補助油資為19千元。

註三：本公司提供董事長陳宜鋒公務車一輛，109年度折舊為318千元，補助油資為20千元，提供其司機之報酬為827千元。

註四：董事長陳宜鋒及獨立董事陳建平、吳志偉分別於109年4月21日及109年4月22日解任董事職務；陳仁洲於109年6月16日解任董事職務，同時改以秋禎投資(股)公司法人代表人選任；董事方榮華及獨立董事楊轟烽、詹文雄、洪嘉鴻皆於109年6月16日選任。

(二) 監察人之酬金

109年12月31日，單位：新台幣仟元

職稱	姓名	監察人酬金						A、B、C等三項總額占稅後純益之比例	來自以資母金 公司投或 領取公轉業 子外事司 酬金
		報酬(A)		酬勞(B)		業務執行費用(C)			
		本公司	財務報告內所有公司	本公司	財務報告內所有公司	本公司	財務報告內所有公司		
監察人	秋禎投資(股)公司 代表人：陳煜鈴	500	500	0	0	15	15	-0.12%	-0.12%
監察人	王敬堯	500	500	0	0	12	12	-0.12%	-0.12%

註一：本公司於109年6月16日設置審計委員會取代監察人。

(三) 總經理及副總經理之酬金

109年12月31日，單位：新台幣仟元

職稱	姓名	薪資(A)		退職退休金(B)		獎金及特支費等等(C)		員工酬勞金額(D)				A、B、C及D等四項總額占稅後純益之比例(%)		來自以資母金 公司投或 領取公轉業 子外事司 酬金	
		本公司		財務報告內所有公司		本公司		財務報告內所有公司		本公司		本公司			
		本公司	財務報告內所有公司	本公司	財務報告內所有公司	本公司	財務報告內所有公司	本公司	財務報告內所有公司	本公司	財務報告內所有公司	本公司	財務報告內所有公司		
總經理	蔡樹軒	2,160	2,160	123	123	1,398	1,398	0	0	0	0	0	0	-0.87%	-0.87%

註一：本公司提供總經理公務車一輛，109年度折舊為511仟元，補助油資為19仟元。

(四) 上市上櫃公司前五位酬金最高主管之酬金 (個別揭露姓名及酬金方式) 109 年 12 月 31 日, 單位: 新台幣仟元

職稱	姓名	薪資(A)		退職退休金(B)		獎金及特支費等(C)		員工酬勞金額(D)				A、B、C 及 D 等四項總額占稅後純益之比例(%)		領取自來公司以外資或子公司以投資事業公司酬金
		本公司	財務報告內所有公司	本公司	財務報告內所有公司	本公司	財務報告內所有公司	現金金額	股票金額	現金金額	股票金額	本公司	財務報告內所有公司	
總經理	蔡樹軒	2,160	2,160	123	123	1,398	1,398	0	0	0	0	-0.87%	-0.87%	90
產區協理	方榮華	1,260	1,260	71	71	1,193	1,193	0	0	0	0	-0.60%	-0.60%	0
協理	周泰源	1,410	1,410	91	91	600	600	0	0	0	0	-0.50%	-0.50%	0
協理	李日照	1,410	1,410	83	83	404	404	0	0	0	0	-0.45%	-0.45%	0
協理	張建文	1,303	1,303	77	77	350	350	0	0	0	0	-0.41%	-0.41%	0

註一：本公司提供總經理公務車一輛，109 年度折舊為 510 仟元，補助油資為 19 仟元。

(五) 配發員工紅利之經理人姓名及配發情形：無。

- (六) 本公司及合併報表所有公司於最近二年度支付本公司董事、監察人、總經理及副總經理酬金總額占個體財務報告稅後純益比例之分析，並說明給付酬金之政策、標準與組合、訂定酬金之程序、與經營績效及未來風險之關聯性：
- 1、本公司及合併報表所有公司於最近二年度支付本公司董事、監察人、總經理及副總經理酬金總額占個體財務報告稅後純益比例：

單位：新台幣仟元

身份 \ 年度	109 年度		108 年度	
	酬金總額	總額占稅後純益比例(%)	酬金總額	總額占稅後純益比例(%)
董事	7,956	-1.88	9,950	-14.28
監察人	1,027	-0.24	2,033	-2.92
總經理及副總經理	3,681	-0.87	14,440	-20.72

- 2、給付酬金之政策、標準與組合、訂定酬金之程序、與經營績效及未來風險之關聯性：

(1) 董事酬金：

本公司之董事出席董事會支領車馬費，依據本公司章程第 20 條：本公司董事報酬，不論公司盈虧，依其對本公司營運參與之程度及貢獻，並參酌同業水準，由薪酬委員會依其職權提出建議後，授權由董事會議定之。

- a、車馬費：每次開會 5,000 元。
- b、報酬：本公司董事支領固定報酬，每人每年 1,000,000 元。
- c、董事酬勞：所有董事皆不支領董事酬勞。
- d、其他報酬：本公司董事長配發公務車一輛。

(2) 監察人酬金：

- a、車馬費：每次開會 3,000 元。
- b、報酬：本公司監察人支領固定報酬，每人每年 1,000,000 元。
- c、監察人酬勞：所有監察人皆不支領監察人酬勞。

(3) 經理人酬金：

a、薪資及獎金：依據本公司核薪辦法發放薪資，同時參考各事業部經營績效（稅後淨利）及未來風險（所轄部門在法令遵循及作業風險事項的重大缺失）發放獎金，訂定每年度營收獲利目標與產量指標，若達成指標另發放獲利指標獎金。

- b、員工酬勞：所有經理人皆不支領員工酬勞。
- c、其他報酬：本公司副總經理級以上人員配發公務車一輛。

四、公司治理運作情形：

(一) 董事會運作情形

1、董事會運作情形資訊

109 年度董事會開會 14 次(A)，董事監察人出席情形如下：

職稱	姓名	實際出(列)席次數(B)	委託出席次數	實際出(列)席率(%)【B/A】	備註
董事長	陳朝國	9	0	100	109.6.16 全面改選，新任
董事	蔡樹軒	13	1	93	109.6.16 全面改選，連任
董事	秋禎投資(股)公司 代表人：陳仁洲	9	0	100	109.6.16 全面改選，當選為董事，新任 改派代表人為：陳仁洲
董事	周泰源	14	0	100	109.6.16 全面改選，連任
董事	黃士坤	14	0	100	109.6.16 全面改選，連任
董事	方榮華	9	0	100	109.6.16 全面改選，新任
獨立董事	洪嘉鴻	8	1	89	109.6.16 全面改選，新任
獨立董事	詹文雄	9	0	100	109.6.16 全面改選，新任
獨立董事	楊轟烽	9	0	100	109.6.16 全面改選，新任
董事長	陳宜鋒	2	0	100	109.4.21 辭職，解任
董事	陳仁洲	5	0	100	109.6.16 全面改選，改為秋禎投資(股)公司法人代表人
獨立董事	陳建平	2	0	100	109.4.22 辭職，解任
獨立董事	吳志偉	2	0	100	109.4.22 辭職，解任
監察人	秋禎投資(股)公司 代表人：陳煜鈴	5	0	100	109.6.16 全面改選，當選為董事，改派代表人為：陳仁洲
監察人	王敬堯	4	0	80	109.6.16 全面改選，解任

其他應記載事項：

一、董事會之運作如有下列情形之一者，應敘明董事會日期、期別、議案內容、所有獨立董事意見及公司對獨立董事意見之處理：

(一)證交法第 14 條之 3 所列事項：請參閱第 45~48 頁(十一)董事會之重要決議。

(二)除前開事項外，其他經獨立董事反對或保留意見且有紀錄或書面聲明之董事會議決事項：無。

二、董事對利害關係議案迴避之執行情形，應敘明董事姓名、議案內容、應利益迴避原因以及參與表決情形：最近年度董事會開會議題涉及董事利害迴避之情事如下：

董事姓名	議案內容	應利益迴避原因	參與表決情形
陳朝國	董事長薪酬核定案	議案內容涉及董事自身利害關係	迴避參與討論及表決
陳仁洲	陳仁洲、許書華晉升協理人事案與薪酬條件	議案內容涉及董事自身利害關係	迴避參與討論及表決
陳仁洲、周泰源及方榮華	本公司協理級主管薪資調整案	議案內容涉及董事自身利害關係	迴避參與討論及表決



三、上市上櫃公司應揭露董事會自我(或同儕)評鑑之評估週期及期間、評估範圍、方式及評估內容等資訊：

評估週期	評估期間	評估範圍	評估方式	評估內容
每年執行一次	109年1月1日至109年12月31日	董事會	董事會內部考核 「董事會績效問卷」	1.對公司營運之參與程度 2.提升董事會決策品質 3.董事會組成與結構進修 4.董事之選任及持續進修 5.內部控制
		個別董事成員	董事成員自評 「董事自評問卷」	1.公司目標與任務之掌握 2.董事職責認知參與程度 3.對公司營運之參與程度 4.內部關係經營與溝通進修 5.董事之專業及持續進修 6.內部控制

四、當年度及最近年度加強董事會職能之目標(例如設立審計委員會、提昇資訊透明度等)與執行情形評估：

- (一) 設立審計委員會：本公司於109年股東會改選董事會，選任三席獨立董事並設立審計委員會。
- (二) 提昇資訊透明度：本公司持續執行例行營收、財務資料申報及董事會重大決議公告，提升資訊透明度。
- (三) 董事會已訂定「公司治理實務守則」、「公司誠信經營守則」、「董事及經理人道德行為準則」及「董事會績效評估辦法」，以可落實的行為準則來建構正確的企業價值、誠信文化及道德操守。
- (四) 主動設置公司治理主管：為落實公司治理，提升董事會效能，本公司於108年8月7日董事會決議通過設置公司治理主管，由財務部主管兼任，以提供董事行使職務之支援並提升董事會效能。

(二) 審計委員會運作情形

1、審計委員會運作情形：

109年度審計委員會開會3次(A)，獨立董事出席情形如下：

職稱	姓名	實際出席次數(B)	委託出席次數	實際出席率(%) 【B/A】	備註
獨立董事	楊轟烽	3	0	100	109.6.16 新任
獨立董事	洪嘉鴻	3	0	100	109.6.16 新任
獨立董事	詹文雄	3	0	100	109.6.16 新任

本公司審計委員會由3名獨立董事組成，並且每季至少召開一次常會，審議事項主要包含：

1. 依證交法第十四條之一規定訂定或修正內部控制制度。
2. 內部控制制度有效性之考核。
3. 依證交法第三十六條之一規定訂定或修正取得或處分資產、從事衍生性商品交易、資金貸與他人、為他人背書或提供保證之重大財務業務行為之處理程序。
4. 涉及董事自身利害關係之事項。
5. 重大之資產或衍生性商品交易。
6. 重大之資金貸與、背書或提供保證。
7. 募集、發行或私募具有股權性質之有價證券。
8. 簽證會計師之委任、解任或報酬。
9. 財務、會計或內部稽核主管之任免。
10. 年度財務報告及半年度財務報告。
11. 其他公司或主管機關規定之重大事項。

◎審閱財務報告

董事會造具本公司一〇九年度營業報告書、財務報表及盈餘分派議案，其中財務報表業經勤業眾信聯合會計師事務所葉淑娟、邵志明會計師查核完竣並出具查核報告。上述決算表冊經本審計委員會查核完竣，認為尚無不合。

◎委任簽證會計師

簽證會計師之獨立性及適任性，業經 109 年 10 月 21 日審計委員會及 109 年 10 月 21 日董事會評估，簽證會計師與本公司間無任何利害、親屬等關係，並於提供專業服務時保持公正客觀之態度，另取得簽證會計師事務所出具超然獨立聲明書，符合獨立性及適任性之規範。

其他應記載事項：

一、(一) 證券交易法第 14 條之 5 所列事項：

開會日期 (期別)	議案內容	證券交易法 第 14 條之 5 所列事項	審計委員會決 議結果以及公 司對審計委員 會意見之處理
109年8月7日 第1屆第1次	1. 一〇九年第二季財務報告案。 2. 109年6月份內部稽核業務報告。	✓	全體出席委員同意通過，並提報董事會，經全體出席董事無異議通過。
109年10月21日 第1屆第2次	1. 109年7~8月份內部稽核業務報告。	✓	
	2. 配合會計師事務所內部組織調整更換簽證會計師案。	✓	
	3. 會計師獨立性及適任性評估案。		
	4. 主辦會計(會計主管)人事調整案。	✓	
109年11月6日 第1屆第3次	5. 參與認購永昕生物醫藥股份有限公司現金增資案。	✓	
	1. 一〇九年第三季財務報告案。		
	2. 109年9月份內部稽核業務報告。	✓	
	3. 本公司一一〇年度稽核計劃核可案。	✓	
	4. 本公司為子公司背書保證額度申請案。	✓	

(二) 除前開事項外，其他未經審計委員會通過，而經全體董事三分之二以上同意之議決事項：無。

二、獨立董事對利害關係議案迴避之執行情形：無。

三、獨立董事與內部稽核主管及會計師之溝通情形(應包括就公司財務、業務狀況進行溝通之重大事項、方式及結果等)：

(一) 獨立董事與內部稽核主管之溝通情形：

本公司內部稽核主管每月提交稽核執行及查核追蹤報告予獨立董事，就本公司內部稽核主要查核意見等議題進行充分溝通及作成記錄，並將記錄提報董事會報告。本公司審計委員會由全體獨立董事組成，內部稽核主管至少每季 1 次向審計委員會進行內部稽核報告，其內容包括業務稽核執行情形、內部作業事項及內外部稽核查核重大檢查意見及其改善辦理情形等。內部稽核主管均列席報告稽核業務執行情形及重大內控內稽事項報告，並完成各獨立董事指示事項的執行、報告與追蹤，本公司獨立董事與內部稽核主管有直接聯繫之管道，並視需要以電子郵件、電話或會面方式直接溝通。

會議日期	與內部稽核主管之溝通內容	溝通情形及結果	公司對獨立董事意見之處理執行結果
109年8月7日 第1屆第1次	● 109年6月份內部稽核業務報告。	經討論與溝通後，獨立董事對稽核業務執行結果報告無異議，審議通過後提報董事會。	獨立董事無意見
109年10月21日 第1屆第2次	● 109年7~8月份內部稽核業務報告。	經討論與溝通後，獨立董事對稽核業務執行結果報告無異議，審議通過後提報董事會。	獨立董事無意見
109年11月6日 第1屆第3次	● 109年9月份內部稽核業務報告。 ● 本公司一一〇年度稽核計劃核可案。	經討論與溝通後，獨立董事對稽核業務執行結果報告無異議，審議通過後提報董事會。	獨立董事無意見

(二) 本公司委任之簽證會計師至少每年二次向審計委員會就財務報告查核(核閱)簽證相關事宜及其他相關法令要求之事項與各獨立董事進行充分溝通，本公司獨立董事與簽證會計師有直接聯繫之管道，可視需要隨時以電子郵件、電話或會面方式直接溝通。

會議日期	與會計師之溝通內容	溝通情形及結果	公司對獨立董事意見之處理執行結果
109年8月7日 第1屆第1次	● 一〇九年第二季財務報告案。	經討論與溝通後，獨立董事對報告結果無異議，審議通過後提報董事會。	獨立董事無意見
109年11月6日 第1屆第3次	● 一〇九年第三季財務報告案。	經討論與溝通後，獨立董事對報告結果無異議，審議通過後提報董事會。	獨立董事無意見

## 2、監察人參與董事會運作情形：

監察人參與董事會運作情形  
109年度董事會開會14次(A)，監察人列席情形如下：

職稱	姓名	實際列席次數(B)	實際列席率(%)【B/A】	備註
監察人	秋禎投資有限公司 代表人：陳煜鈴	5	100	109.6.16 全面改選，解任
監察人	王敬堯	4	80	109.6.16 全面改選，解任

其他應記載事項：

一、監察人之組成及職責：

(一) 監察人與公司員工及股東之溝通情形：監察人認為必要時得與員工、股東直接聯絡對談。

(二) 監察人與內部稽核主管及會計師之溝通情形：

1、稽核主管於稽核項目完成之次月向監察人提報稽核報告，監察人並無反對意見。

2、公司定期性董事會向監察人作稽核業務報告，監察人並無反對意見。

3、監察人每年審核經會計師查核簽證之財務報告。

二、監察人列席董事會如有陳述意見，應敘明董事會日期、期別、議案內容、董事會決議結果以及公司對監察人陳述意見之處理：無。

三、本公司109年6月16日全面改選董事及獨立董事。

(三) 公司治理運作情形及與上市上櫃公司治理實務守則差異情形及原因

評估項目	運作情形		與上市上櫃公司治理實務守則差異情形及原因
	是	否	
一、公司是否依據「上市上櫃公司治理實務守則」訂定並揭露公司治理實務守則?	✓	本公司已訂有「公司治理實務守則」，以強化公司治理制度及架構，並揭露於公司網站及公開資訊觀測站。	無重大差異。
二、公司股權結構及股東權益			
(一)公司是否訂定內部作業程序處理股東建議、疑義、糾紛及訴訟事宜，並依程序實施?	✓	(一)本公司設有專責人員處理股東建議或糾紛等問題，如涉及法律事項，會轉洽公司法律顧問處理。	無重大差異。
(二)公司是否掌握實際控制公司之主要股東及主要股東之最終控制者名單?	✓	(二)本公司隨時掌握實際控制公司之主要股東及主要股東之最終控制者名單，並依上市上櫃公司資訊申報作業辦法規定申報異動資料。	
(三)公司是否建立、執行與關係企業間之風險控管及防火牆機制?	✓	(三)本公司已訂定子公司監理辦法、關係人交易之管理辦法、背書保證作業程序、資金貸與他人作業程序及取得或處分資產處理程序，彼此間之風險控管機制及防火牆均已適當建立。	
(四)公司是否訂定內部規範，禁止公司內部人利用市場上未公開資訊買賣有價證券?	✓	(四)本公司已訂定「內部重大資訊處理作業程序」、「董事及經理人道德行為準則」及「公司誠信經營守則」，均禁止公司內部人利用市場上未公開資訊買賣有價證券，不定期向經理人及員工宣導「內部重大訊息申報作業程序」及禁止公司內部人利用市場上未公開資訊買賣有價證券等涉及內線交易相關法令資訊。	

評估項目	是	否	運作情形摘要說明	與上市上櫃公司治理實務守則差異情形及原因
<p>三、董事會之組成及職責</p> <p>(一) 董事會是否就組成擬訂多元化方針及落實執行?</p> <p>(二) 公司除依法設置薪資報酬委員會及審計委員會外，是否自願設置其他各類功能性委員會?</p> <p>(三) 公司是否訂定董事會績效評估辦法及其評估方式，每年並定期進行績效評估，且將績效評估之結果提報董事會，並運用於個別董事薪資報酬及提名續任之參考?</p> <p>(四) 公司是否定期評估簽證會計師獨立性?</p>	<p>✓</p> <p>✓</p> <p>✓</p> <p>✓</p>	<p>(一) 本公司董事會成員組成背景多元，董事會組成除評估各成員之學經歷資訊外，並遵守「董事及監察人選舉辦法」及「公司治理實務守則」，以確保多元性及獨立性，本公司第13屆董事會成員，由9位董事組成，其中包含3席獨立董事。各董事皆善於領導、營運決策、營運管理及危機處理，並具備國際市場觀；其中陳朝國、蔡樹軒、黃士坤、周泰源、方榮華及陳仁洲具備多年紡織成衣產業經驗；陳朝國、陳仁洲、詹文雄擅於市場行銷；周泰源具備專業紡織採購經驗；蔡樹軒、周泰源、楊轟烽具備專業財會知識與技能；洪嘉鴻則具備豐富的法律實務經驗。本公司董事會成員組成背景之情形如下：本公司員工身份之董事占比為44%，獨立董事占比為33%，1位董事年齡在70歲以上，6位在60歲以下，2位在50歲以下。3位獨立董事任期年資皆在3年以下。董事會成員組成多元化的政策已揭露於公司網站。</p> <p>(二) 本公司已設置薪酬委員會及審計委員會，且依「薪資報酬委員會組織規程」、「審計委員會組織規程」運作情形良好；本公司未設置其他各類功能性委員會。</p> <p>(三) 本公司已於109年3月18日董事會訂定並通過董事會績效評估辦法，並於110年1月22日將績效評估之結果提報董事會。</p> <p>(四) 本公司每年定期評估簽證會計師之獨立性，並將評估結果提報董事會，110年度簽證會計師之獨立性及適任性，業經110年5月7日董事會評估，簽證會計師與本公司間無任何利害、親屬等關係，並於提供專業服務時保持公正客觀之態度，評估標準尚包含獨立性是否受到利益衝突、自我評估、辯護、熟悉度及脅迫而有所影響，並取得簽證會計師事務所出具「超然獨立性聲明書」，符合獨立性及適任性之規範，且會計師之輪替亦遵守相關規定辦理。</p>	<p>無重大差異。</p>	

評估項目	運作情形摘要說明		與上市上櫃公司治理實務守則差異情形及原因
	是	否	
四、上市上櫃公司是否配置適任及適當人數之公司治理人員，並指定公司治理主管，負責公司治理相關事務(包括但不限於提供董事、監察人執行業務所需資料、協助董事、監察人遵循法令、依法辦理董事會及股東會議之會議相關事宜、製作董事會及股東會議紀錄等)?	✓		本公司已設置公司治理單位保障股東權益並強化董事會職能，公司治理人員具備於公開發行公司從事財務股務工作經驗達三年以上，為精進公司治理，本公司於108年8月7日董事會決議通過設置公司治理主管，由財務部主管兼任，且109年度已完總進修時數18小時，主要職權為依法辦理董事會及股東會議相關事宜、製作董事會及股東會議紀錄、協助董事、監察人就任及持續進修、提供董事、監察人執行業務所需資料、協助法令遵循。109年度業務執行情形如下：1. 針對公司經營領域以及公司治理相關之最新法令規章修訂發展，於就任時提供董事會成員，並定期更新。2.依照公司產業特性及董事學歷背景，協助獨立董事及一般董事擬定年度進修計畫及安排課程。3.協助且提醒董事於執行業務或做成董事會正式決議時應遵守法規，檢核董事會重要決議之重大訊息發布，確保重訊內容之適法性及正確性，以保障投資者交易資訊對等。4.擬定董事會議程於七日前通知董事，召集會議並提供會議資料，議題如須迴避予以事前提醒，並於會後完董事會議事錄。5.依法辦理股東會日期事前登記、法定期限內製作開會通知、議事手冊、議事錄並於修訂章程或董事改選時辦理變更登記事務。
五、公司是否建立與利害關係人(包括但不限於股東、員工、客戶及供應商等)溝通管道，及於公司網站設置利害關係人專區，並妥適回應利害關係人所關切之重要企業社會責任議題?	✓		為建立與利害關係人之溝通管道，本公司網站設有利害關係人專區，建立股東及利害關係人與公司相關單位之溝通管道，以妥適回應利害關係人之疑問與建議。

評估項目	運作情形		與上市上櫃公司治理實務守則差異情形及原因
	是	否	
六、公司是否委任專業股務代理機構辦理股東會事務？	✓	本公司委任群益金鼎證券股務代理辦理股東會事務。	無重大差異。
七、資訊公開	✓	(一) 已架設「投資專區」專頁於公司網站，及時揭露財務及公司治理資訊。	無重大差異。
	✓	(二) 設有發言人及代理發言人且落實執行、每年定期召開法人說明會並揭露於公司網站，且公司設有中英文網站，指定專人負責公司資訊之搜集、定期或不定期於公開資訊觀測站及公司網站揭露相關資訊並依規定公開資訊。	
	✓	(三) 公司皆於規定期限前提前公告並申報各季財務報告與各月份營運情形。	
八、公司是否有其他有助於瞭解公司治理運作情形之重要資訊（包括但不限於員工權益、僱員關懷、投資者關係、供應商關係、利害關係人之權利、董事及監察人進修之情形、風險管理政策及風險衡量標準之執行情形、客戶政策之執行情形、公司為董事及監察人購買責任保險之情形等）？	✓	(一) 員工權益：本公司一向以誠信對待員工，依勞基法保障員工合法權益。 (二) 僱員關懷：透過充實安定員工生活及良好的教育訓練制度與員工建立起互信互賴之良好關係，如：健檢補助、提供海外員工宿舍、停車場、伙食等。透過職工福利委員會關懷員工婚喪喜慶醫療需求並提供津貼補助，給予員工最實質的幫助。 (三) 投資者關係：設置專人專責處理股東建議。 (四) 供應商關係：本公司與供應商之間一向維持良好關係。 (五) 利害關係人之權利：利害關係人得與公司進行溝通、	無重大差異。

評估項目	運作情形		與上市上櫃公司治理實務守則差異情形及原因
	是	否	
		<p>摘要說明</p> <p>建言，以維護應有之合法權益。</p> <p>(六) 董事及監察人進修之情形：本公司之董事均具有產業專業背景及經營管理實務經驗，進修情形已揭露於「公開資訊觀測站之公司治理專區」。</p> <p>(七) 風險管理政策及風險衡量標準之執行情形：依法訂定各種內部管理規章，進行各種風險管理及評估。</p> <p>(八) 客戶政策之執行情形：本公司與客戶維持穩定良好關係，以創造公司利潤。</p> <p>(九) 公司為董事及監察人購買責任保險之情形：本公司為全體董監事及經理人投保責任險，以降低並分散董監事及經理人因錯誤或疏失行為，而造成公司及股東重大損害之風險。(業已提報109年4月30日董事會)</p>	
<p>九、請就臺灣證券交易所股份有限公司公司治理評鑑結果說明已改善情形，及就尚未改善者提出優先加強事項與措施。</p> <p>將持續加強落實企業社會責任及投資人資訊溝通。</p>			



(四) 薪資報酬委員會之組成、職責及運作情形：

1、組成：本公司於100年8月23日董事會通過訂定「薪資報酬委員會組織規程」，並於107年6月12日委任吳志偉、陳建平及蔡高忠為第四屆薪資報酬委員會委員，109年6月16日改選，委任楊轟烽、詹文雄、蔡高忠為第五屆薪資報酬委員會委員，成員資料如下：

身分別 (註1)	姓名	是否具有五年以上工作經驗 及下列專業資格			符合獨立性情形(註2)										兼任 其他 公開發 行公司 薪資報 酬委員 成數	備註
		商務、法 務、會計 師或公司 業務所需 之相關系 之公私立 大專院校 講師以上	法官、檢 察官、律 師、會計 師或其他 與公司業 務所需之 國家考試 及領有證 書之專門 職業技術 人員	具有商 務、法 務、會計 師或公司 業務所需 之相關系 之專門工 作經驗	1	2	3	4	5	6	7	8	9	10		
獨立董事	吳志偉			✓	✓	✓	✓	✓	✓	✓	✓	✓	✓	✓	1	
獨立董事	陳建平			✓	✓	✓	✓	✓	✓	✓	✓	✓	✓	✓	1	
獨立董事	楊轟烽		✓	✓	✓	✓	✓	✓	✓	✓	✓	✓	✓	✓		
獨立董事	詹文雄			✓	✓	✓	✓	✓	✓	✓	✓	✓	✓	✓	1	
其他	蔡高忠			✓	✓	✓	✓	✓	✓	✓	✓	✓	✓	✓	4	

註1：身分別請填列係為董事、獨立董事或其他。

註2：各成員於選任前二年及任職期間符合下述各條件者，請於各條件代號下方空格中打“✓”。

- (1) 非公司或其關係企業之受僱人。
- (2) 非公司或其關係企業之董事、監察人（但如為公司與其母公司、子公司或屬同一母公司之子公司依本法或當地國法令設置之獨立董事相互兼任者，不在此限）。
- (3) 非本人及其配偶、未成年子女或以他人名義持有公司已發行股份總數1%以上或持股前十名之自然人股東。
- (4) 非(1)所列之經理人或(2)、(3)所列人員之配偶、二親等以內親屬或三親等以內直系血親親屬。
- (5) 非直接持有公司已發行股份總數5%以上、持股前五名或依公司法第27條第1項或第2項指派代表人擔任公司董事或監察人之法人股東之董事、監察人或受僱人（但如為公司與其母公司、子公司或屬同一母公司之子公司依本法或當地國法令設置之獨立董事相互兼任者，不在此限）。
- (6) 非與公司之董事席次或有表決權之股份超過半數係由同一人控制之他公司董事、監察人或受僱人（但如為公司或其母公司、子公司或屬同一母公司之子公司依本法或當地國法令設置之獨立董事相互兼任者，不在此限）。
- (7) 非與公司之董事長、總經理或相當職務者互為同一人或配偶之他公司或機構之董事（理事）、監察人（監事）或受僱人（但如為公司與其母公司、子公司或屬同一母公司之子公司依本法或當地國法令設置之獨立董事相互兼任者，不在此限）。
- (8) 非與公司有財務或業務往來之特定公司或機構之董事（理事）、監察人（監事）、經理人或持股5%以上股東（但特定公司或機構如持有公司已發行股份總數20%以上，未超過50%，且為公司與其母公司、子公司或屬同一母公司之子公司依本法或當地國法令設置之獨立董事相互兼任者，不在此限）。
- (9) 非為公司或關係企業提供審計或最近二年取得報酬累計金額未逾新臺幣50萬元之商務、法務、財務、會計等相關服務之專業人士、獨資、合夥、公司或機構之企業主、合夥人、董事（理事）、監察人（監事）、經理人及其配偶。但依證券交易法或企業併購法相關法令履行職權之薪資報酬委員會、公開收購審議委員會或併購特別委員會成員，不在此限。
- (10) 未有公司法第30條各款情事之一。

2、職責：薪資報酬委員會應以善良管理人之注意，忠實履行下列職權，並將所提建議提交董事會討論。但有關監察人薪資報酬建議提交董事會討論，以監察人薪資報酬經公司章程訂明或股東會決議授權董事會辦理者為限：

(1) 訂定並定期檢討董事、監察人及經理人績效評估與薪資報酬之政策、制度、標準與結構。

(2) 定期評估並訂定董事、監察人及經理人之薪資報酬。

3、運作情形：

(1) 本公司之薪資報酬委員會委員計3人。

(2) 第四屆委員任期：107年6月12日至110年6月11日，本公司於109年6月16日改選第五屆委員任期：109年6月16日至112年6月15日，最近年度薪資報酬委員會開會3次(A)，委員資格及出席情形如下：

職稱	姓名	實際出席次數(B)	委託出席次數	實際出席率(%) (B/A)	備註
第四屆召集人	吳志偉	1	0	100	109年6月16日解任
第四屆委員	陳建平	1	0	100	109年6月16日解任
第五屆召集人	蔡高忠	3	0	100	109年6月16日連任
第五屆委員	楊轟烽	2	0	100	109年6月16日新任
第五屆委員	詹文雄	2	0	100	109年6月16日新任

(3) 一〇九年度及截至一一〇年五月十日止，薪酬委員會之討論事由與決議結果及公司對成員意見之處理：

開會時間	議案內容	決議結果	公司對薪酬委員會意見之處理
109/1/20 第四屆 第四次	●2019年經理人年終績效獎金發放金額審查。	全體出席委員同意通過。	依薪酬委員會決議結果執行。
109/6/29 第五屆 第一次	●提高董事出席車馬費。 ●董事長薪酬核定。 ●陳仁洲、許書華晉升協理人事案與薪酬條件。 ●本公司協理級主管薪資調整。 ●財務主管劉恩孜晉升經理人事案與薪酬條件。	全體出席委員同意通過。	依薪酬委員會決議結果執行。
110/2/4 第五屆 第二次	●109年經理人年終績效獎金發放金額審查 ●110年固定績效獎金轉換併入月薪案	全體出席委員同意通過。	依薪酬委員會決議結果執行。

其他應記載事項：

- 一、董事會如不採納或修正薪資報酬委員會之建議，應敘明董事會日期、期別、議案內容、董事會決議結果以及公司對薪資報酬委員會意見之處理(如董事會通過之薪資報酬優於薪資報酬委員會之建議，應敘明其差異情形及原因)：無。
- 二、薪資報酬委員會之議決事項，如成員有反對或保留意見且有紀錄或書面聲明者，應敘明薪資報酬委員會日期、期別、議案內容、所有成員意見及對成員意見之處理：無。

(五) 履行社會責任情形及與上市櫃公司企業社會責任實務守則差異情形及原因

評估項目	是	否	運作情形 摘要說明	與上市櫃公司企業社會責任實務守則差異情形及原因						
<p>一、公司是否依重大性原則，進行與公司營運相關之環境、社會及公司治理議題之風險評估，並訂定相關風險管理政策或策略？</p>	✓		<p>一、本公司就企業社會責任重大性原則，訂定相關風險管理政策以及策略。相關議題包括：環境保護（節能與廢棄物排放）、品質管理、員工福祉（職業安全與員工福利活動）、企業社會回饋以及公司治理等。另設立專職單位，針對上述企業社會責任相關議題進行績效評分。</p>	無重大差異。						
<p>二、公司是否設置推動企業社會責任專（兼）職單位，並由董事會授權高階管理階層處理董事會報告處理情形？</p>	✓		<p>二、本公司於2015年成立企業社會責任專責部門，部門成員3人，由Louis Rouillon擔任最高領導人，直接向董事會報告，旨在響應聯合國17項永續發展指標，推動企業於經濟成長，社會進步，環境保護等三大面向走向永續發展，將企業社會責任融入本公司之經營。該組織負責訂定政策、執行策略與相關制度，並帶領產區團隊執行各項計劃，以有目的，有系統，有組織的方式，長期深耕，履行年興企業責任。</p>	無重大差異。						
			<p>本公司就企業社會責任重大性原則，進行重要議題之相關風險評估，並依據評估後之風險，訂定相關風險管理政策或策略如下：</p> <table border="1" data-bbox="890 474 1396 1375"> <thead> <tr> <th data-bbox="890 1227 946 1375">重大議題</th> <th data-bbox="890 1025 946 1225">風險評估項目</th> <th data-bbox="890 474 946 1023">風險管理政策或策略</th> </tr> </thead> <tbody> <tr> <td data-bbox="946 1227 1021 1375">環境保護</td> <td data-bbox="946 1025 1021 1225">節能與廢棄物排放</td> <td data-bbox="946 474 1396 1023">訂定環境保護管理計劃，除基本的垃圾減量與資源回收外，更透過原物料的選購（ZDHC規範）與製程管理改善，降低汙染的排放與對環境所造成之衝擊。賴產區更定期接受第三方環衛評估（Hygiene Survey），追蹤並改善工廠環境安全。另外也接受永續成衣聯盟所推出之永續性測量工具（Higg Index），由水資源使用和品質、能源和溫室氣體、廢棄物、化學品和有毒物質等面向減少對環境影響，加強全球各產區對於企業社會責任之重視與實踐。</td> </tr> </tbody> </table>	重大議題	風險評估項目	風險管理政策或策略	環境保護	節能與廢棄物排放	訂定環境保護管理計劃，除基本的垃圾減量與資源回收外，更透過原物料的選購（ZDHC規範）與製程管理改善，降低汙染的排放與對環境所造成之衝擊。賴產區更定期接受第三方環衛評估（Hygiene Survey），追蹤並改善工廠環境安全。另外也接受永續成衣聯盟所推出之永續性測量工具（Higg Index），由水資源使用和品質、能源和溫室氣體、廢棄物、化學品和有毒物質等面向減少對環境影響，加強全球各產區對於企業社會責任之重視與實踐。	
重大議題	風險評估項目	風險管理政策或策略								
環境保護	節能與廢棄物排放	訂定環境保護管理計劃，除基本的垃圾減量與資源回收外，更透過原物料的選購（ZDHC規範）與製程管理改善，降低汙染的排放與對環境所造成之衝擊。賴產區更定期接受第三方環衛評估（Hygiene Survey），追蹤並改善工廠環境安全。另外也接受永續成衣聯盟所推出之永續性測量工具（Higg Index），由水資源使用和品質、能源和溫室氣體、廢棄物、化學品和有毒物質等面向減少對環境影響，加強全球各產區對於企業社會責任之重視與實踐。								



評估項目	運作情形		與上市櫃公司 業社會責任實 務守則差異情形 及原因
	是	否	
<p>三、環境議題</p> <p>(一) 公司是否依其產業特性建立合適之環境管理制度？</p>	✓	<p>摘要說明</p> <p>(一) 本公司訂定環境保護管理計畫，致力於源頭改善，並且在各單位宣導確實做好垃圾分類、以垃圾減量、資源回收為目標、確實之管制辦公室之冷氣使用，降低碳排放量，並提升各項資源、設備之利用效率，來達成原物料減量及廢棄物減量目標，以低於對環境之衝擊。每年定期實施內部稽核，加強全球各產區對於企業社會責任之重視及實踐、確保集團內各企業體皆能依據公司準則目標實踐。</p>	無重大差異。
<p>(二) 公司是否致力於提升各項資源之利用率，並使用對環境負荷衝擊低之再生物料？</p>	✓	<p>(二) 本公司針對牛仔布生產特性，訂定環境保護管理計畫，致力於源頭改善，以降低環境衝擊，運用既有系統，從原物料的採購、驗收、倉管、收發料控管，到接單排產、出貨，將整個產銷循環做最有效率的安排與控管，以達到提高效率品質，同時減少能源浪費的節能減碳目標。</p>	無重大差異。
<p>(三) 公司是否評估氣候變遷對企業現在及未來的潛在風險與機會，並採取氣候相關議題之因應措施？</p>	✓	<p>(三) 本公司隨時關注營運活動對氣候變遷的影響，致力減少碳排放量，實際策略略為90%熱源採用木屑鍋爐，已關閉兩座重油鍋爐，以達每年減少碳排放量約 16,000 噸的目標。公司已逐步調查使用能源及碳排放狀況，針對特定能源損耗進行修正管制，充分發揮木屑鍋爐效益，確實降低碳排放量，進行製程改善，以達到產能優化之目標。</p>	無重大差異。
<p>(四) 公司是否統計過去兩年溫室氣體排放量、用水量及廢棄物總重量，並制定節能減碳、溫室氣體減量、減少用水或其他廢棄物管理之政策？</p>	✓	<p>(四) 紡紗廠每月回收原棉約63噸，相當於10%的月用棉量；染整製程每月回收約2751噸的冷卻用水，相當於月減碳排536噸，相當於植樹44300棵；採用空壓機節電系統，空壓機節電率約40%，相當於月減碳排60.5噸，也相當於植樹60,000棵；全廠安裝數位電表，讓使用者即時監控本身用電，用電效益再20%，將契約容量由9,200KW降至6,200KW；廢水污泥脫水，可以減廢每月155T,減廢比例約74%。</p>	無重大差異。

評估項目	運作情形		與上市櫃公司企業社會責任實務守則差異情形及原因
	是	否	
<p>四、社會議題</p> <p>(一) 公司是否依照相關法規及國際人權公約，制定相關之管理政策與程序？</p>	✓	<p>摘要說明</p> <p>(一) 本公司嚴格遵守全球據點當地勞動法規，遵循「國際人權法典」制定人權政策，參考國際人權公約中《消除對婦女一切形式歧視國際公約》以及《兒童權利公約》，強化職場性別平等與安全，依據國際勞工組織 (ILO) 所公布之「勞動基準保障七項核心條約」及「聯合國全球盟約10項原則」，制定保障人權政策。本公司每一季定期舉行勞資會議充分做到勞資協調，徹底實踐保障兩性工作平等權及本外籍勞工平權，並特別設立身分識別聘雇機制以防誤用基本工。除基本員工權益保障範外，本公司每月舉辦一次員工基本公安訓練，每週兩次進行反職場騷擾、平權及溝通等教育訓練，並於2019年下半年起推動為期18個月之全產區醫療保健提升計劃，藉由硬體設備之改善與基礎衛教訓練，強化員工健康概念，提升員工福利。</p>	無重大差異。
<p>(二) 公司是否訂定及實施合理員工福利措施 (包括薪酬、休假及其他福利等)，並將經營績效或成果適當反映於員工薪酬？</p>	✓	<p>(二) 本公司訂有相關薪酬與人事管理規章，包含員工的基本薪資、工時、加班、休假、健保和勞工退休金等均符合勞基法之規範；公司設有職工福利委員會辦理各項福利事項，包含生日結婚三節禮金、婚喪住院慰問金、子女教育補助金和員工旅遊津貼等項福利；本公司獎勵制度係依據公司獲利並連結部門與個人績效表現，以使得貢獻度高的員工獲得與經營績成正比相關的獎勵。</p>	無重大差異。
<p>(三) 公司是否提供員工安全與健康之工作環境，並對員工定期實施安全與健康教育？</p>	✓	<p>(三) 本公司強調健康快樂的員工可提升產能、降低成本。每月定期舉辦安全衛生健康講座及健康諮詢。每年3月、9月於現場各單位實施消防緊急逃生訓練。每年6月、12月聘請消防隊教官現場進行指導消防通報、滅火、避難引導、安全防護、救護等教育訓練，保障員工工作安全與健康。依據生產流程進行紡紗標準工作法 (SOP)、染漿標準工作法、織布標準工作法、處理標準工作法、倉庫管理標準工作法等。進行新進員工工作安全教育訓練及在職員工工作安全教育訓練，讓所有員工能夠依據標準工作法安全工作，確保本公司所有員工職場上的安全與健康。並於103年起每年接受並通過全國公證檢驗 (ITS) 企業社會責任 (TOE) 稽核認證。</p>	無重大差異。





評估項目	運作情形		與上市上櫃公司企業社會責任實務守則差異情形及原因
	是	否	
五、公司是否參考國際通用之報告編製準則或指引，編製公司非財務資訊之報告？前揭報告是否取得第三方驗證或保證意見？		<p>到廠指導，平時則透過內部建置之化學品管理網路平台，建置討論及相關執行進度管制。藉以達到提高效率、品質、減少能源及資源浪費、對環境友善的「節能減廢」目標，以降低對環境之衝擊。本公司與主要供應商皆未訂有長期契約，故供應商如涉及違反其企業社會責任政策，且對環境與社會有顯著影響時，本公司得隨時終止交易往來。</p> <p>五、公司目前尚未依照國際通用之報告書編製準則或指引編製企業社會責任報告書。</p>	仍在研議中。
六、公司如依據「上市上櫃公司企業社會責任實務守則」訂有本身之企業社會責任守則者，請敘明其運作與所訂守則之差異情形：本公司尚未制定自身之企業社會責任守則，惟仍依「上市上櫃公司企業社會責任實務守則」持續落實相關企業社會責任。		<p>六、公司如依據「上市上櫃公司企業社會責任實務守則」訂有本身之企業社會責任守則者，請敘明其運作與所訂守則之差異情形：本公司尚未制定自身之企業社會責任守則，惟仍依「上市上櫃公司企業社會責任實務守則」持續落實相關企業社會責任。</p> <p>七、其他有助於瞭解企業社會責任運作情形之重要資訊： 本公司守法守分重視勞資關係，提供就業機會，拓展企業外交，善盡社會責任，由於人權、環保及反恐相關議題，近年來逐漸受到重視，客戶於下單前均對工廠實行相關議題之檢查，因此履行社會責任已不再是公司之成本，而是創造業績與獲利之重要投資，相關運作情形如下： (一) 以負責任的態度為本公司營運所在的社區及鄰近鄉鎮積極回饋，並參與社區地方活動，以融入社會，貢獻社會為宗旨。同時配合財團法人陳清波文教基金會，以回饋社會為宗旨，秉持感恩之意，積極培育卓越弱勢學生前程及發展規劃。協助弱勢學子完成學業，對於高中畢業以上學子擬定育才計畫，並提供良好前程發展及相關就業機會，也為公司儲備未來海內、外中堅幹部。自2012年起，已幫助3千多位學生及累積超過5千萬元捐款，對弱勢家庭學生提供參加課業輔導、才藝學習及校外活動的經費，產生了實質而有效的具體助益。年興紡織與明德財經科技大學(行銷管理系)、國立台北教育大學(東南亞區域管理系)、及台南應用科技大學(服飾設計管理學系)攜手合作及共同培育人才，2020年甄選並提供3名學生實習機會，透過實務操作協助學生認識產業，並提供學生就業機會及完善的職涯發展。</p> <p>(二) 年興紡織2019-2020與台北內湖婦女中心合作開辦「拼布培力班」，提供器材、布料、師資...等資源，幫助近30位弱勢家庭暨婦女以拼布技藝，為重返職場做預備。</p> <p>(三) 落實國際勞工組織的規範與精神。目前本公司在越南推動「Better Work」的活動，積極提升發展中國家的勞動條件。</p>	

評估項目	運作情形		與上市櫃公司企業社會責任實務守則差異情形及原因
	是	否	
	摘要說明		
	<p>(四) 世界各地工廠營運均配置有合格的廢水處理設備。本公司將持續使用與導入更具環境親和力方法來進行全球營運，2007年賴索托設立了廢水回收系統，成功的減少了50% 以上的水資源使用量。墨西哥廢水系統改善成功提高排放水質，並減少70% 藥劑使用量。賴索托廢水系統改善成功提高排放水質，減少70% 藥劑使用量，並採用環保型染料有效降低廢水COD排放、減少相關化藥使用11噸/月、降低汙泥產出66噸/月、減少用水180噸/月。</p> <p>(五) 為強化組織架構以及管理，公司於2019年起委託勤業眾信執行為期4年之企業文化與人事架構改革專案。本專案將透過短期組織架構、機效考核、訓練以及人事系統的改善整合，長期奠定企業文化與核心價值。</p> <p>(六) 賴索托為年興最大產區，共有約10,000名員工，長期生活在醫療資源以及物資缺乏的環境中。為提升產區員工除愛滋相關外之基礎衛教概念訓練，同時提升產區內五個診所的軟硬體設施，於2019年起開始為期18個月之Invest For Wellness( I4WE)專案，透過員工們與其生活社區整體衛教概念的改善，進而提升產能與產值。</p> <p>(七) 2009年起公司對於改善能源的使用效率陸續投資採用新式節能燈具，後龍廠2015年規劃實施並替換完成，且陸續對現有設備研究更新，致力於追求降低電力之使用消耗，功效卓著。2015年規劃投資建置空調水主機溫度監控系統計畫，且已於2016年4月完成。2016年1月規劃投資建置後龍汙泥脫水工程且已於2016年8月完成，成功減少了73% 以上的汙泥重量，並將脫水完成之汙泥，找尋符合法規規定之優良再處理廠商合作，加強廢棄物合理再利用，減少對於環境的影響，更降低對於環境的衝擊。2016年9月規劃投資建置後龍空壓機節能改善及數位電表建置工程且已於2016年12月完成，更提高各部門電力使用透明化，及空壓機電力節能25% 效率之使用消耗。</p> <p>(八) 2017年3月規劃投資建置完成紅外線偵測儀，全時監控重要電器設備，監控設備正常運作，避免電力設備因接點過熱或不良產生能耗與損失，避免更可維護人員、設備、環境的安全。</p> <p>(九) 2017年4月規劃投資建置完成紅外線偵測儀，全時監控環保型染料儲存設備，監控儲存設備染料使用量及運作狀態，隨時進行控管，並可動態靈活的掌握染料儲存的變化，將整個生產循環做最有效率的安排與控管，藉以達到提高效率、品質的目標。</p> <p>(十) 2014起依據ZDHC設定之目標，對於化學品管理方面進行全面體檢持續改善，期能於2021年達到對健康、環境無危害之零排放目標。2017年6月後龍廠規劃投資建置臭氧處理機，建置完成後，將能有效提升生產品質、提高生產效率。能夠更有效的降低能源使用量、減少製程用水量，降低相關化學品使用、減少製程廢水排放、降低汙泥產出。達到高品質、高效率、低能耗、低污染，且可幫助後道製程降低處理時間及化學品項之使用，讓整個供應鏈降低對健康、環境的衝擊，達成永續經營的目標。</p> <p>(十一) 本公司海內外廠已受檢通過國外知名客戶的TOE計畫，並且已於可持續發展成衣聯盟(SAC)永續性測量工具(Higg Index)發佈相關資訊並確實追蹤執行進度，未來更持續致力履行社會責任，關懷社會，達成企業永續經營，社會和諧為目標。賴產區更通過國際企業社會責任認證組織(WRAP)認證，由人力資源管理、健康安全、環保措施以及進出口海關和安全標準皆符合要求，以確保我們的商品皆在合法化、人性化和道德化的方式下生產。</p>		

評估項目	運作情形		與上市櫃公司企業社會責任實踐原則差異情形及原因
	是	否	
			<p>(十二) 本公司回收棉(Recycled Claim Standard) (RCS) 製程於2019年08月15日通過管制聯盟 (CU) 認證，除了可向客戶提出含有回收棉成份之證明外，更精進生產製程中污染防制與處理、以及使用化學品限制與要求，回收棉(Recycled Cotton)雖然比新種植的天然棉花(Conventional cotton)，需要更多人力、技術及成本生產。但讓原本應丟棄焚燒的廢棄紗線，擁有第二次美麗的生命。更希望能夠為地球減少一部分垃圾，完成永續環保友善地球的企業目標。</p> <p>(十三) 本公司有機棉(Organic Content Standard) (OCS) 製程於2020年04月23日通過管制聯盟 (CU) 認證，除了可向客戶提出含有機棉成份之證明外，更致力於保護人類的健康，友善地球環境及愛護土地的企業目標。</p> <p>(十四) 本公司OEKO-TEX® Standard 100綠色認證於2021年01月07日通過TESTEX瑞士紡織認證，更加強生產過程：不污染空氣、不污染水源，廢料處理等不影響環境。對人體健康產生有害物質降至最低。廢料處理：棉質纖維循環回收再利用，分解處理時不釋放有害物質。實現永續友善環境、永續愛護地球的目標。</p> <p>本公司隨時關注企業社會責任相關議題，並依據不同領域，派出相關專業人員參加，期能達到持續改善、提高效率、提高品質、減少能源以及資源浪費、對環境友善的節能減廢，永續經營的友善企業。</p>

(六) 履行誠信經營情形及與上市上櫃公司誠信經營守則差異情形及原因

評估項目	運作情形		與上市上櫃公司誠信經營守則差異情形及原因
	是	否	
<p>一、訂定誠信經營政策及方案</p> <p>(一) 公司是否制定經董事會通過之誠信經營政策，並於規章及對外文件中明示誠信經營之政策、作法，以及董事會與高階管理階層積極落實經營政策之承諾？</p> <p>(二) 公司是否建立不誠信行為風險之評估機制，定期分析及評估營業範圍內具較高不誠信行為風險之營業活動，並據以訂定防範不誠信行為方案，且至少涵蓋「上市上櫃公司誠信經營守則」第七條第二項各款行為之防範措施？</p> <p>(三) 公司是否於防範不誠信行為方案內明定作業程序、行為指南、違規之懲戒及申訴制度，且落實執行，並定期檢討修正前揭方案？</p>	<p>✓</p> <p>✓</p> <p>✓</p>	<p>摘要說明</p> <p>(一) 本公司已訂定「公司誠信經營守則」及「董事及經理人道德行為準則」，於103年12月29日經董事會通過後施行，並對全體董事及員工進行宣導，期望全體董事及員工能將誠信正直的經營理念積極落實至日常業務之執行。</p> <p>(二) 為確保誠信經營之落實，本公司建立有效之內部控制制度，內部稽核人員並定期查核遵循情形，以防範下列不誠信行為：</p> <ol style="list-style-type: none"> <li>1、行賄及收賄。</li> <li>2、提供非法政治獻金。</li> <li>3、不當慈善捐贈或贊助。</li> <li>4、提供或接受不合理禮物、款待或其他不正當利益。</li> <li>5、侵害營業秘密、商標權、專利權、著作權及其他智慧財產權。</li> <li>6、從事不公平競爭之行為。</li> <li>7、產品及服務於研發、採購、製造、提供或銷售時直接或間接損害消費者或其他利害關係人之權益、健康與安全。</li> </ol> <p>(三) 防範不誠信行為之相關守則已公開揭露於本公司網站及公開資訊觀測站，另本公司「員工獎懲辦法」明訂員工不得有營私舞弊、隱瞞濫取非法利益且隨時都在對內部全體員工宣導誠信行為之重要性，內部稽核單位在日常查核時，對內部是否發生不誠信行為情事亦會列入查核重點的一部份，當遇員工有發生不誠信行為時，會視發行情節及影響的重大性，予以告誡或依據「員工獎懲辦法」懲戒。</p>	<p>無重大差異。</p>

評估項目	運作情形		與上市上櫃公司誠信經營守則差異情形及原因
	是	否	
<p>二、落實誠信經營</p> <p>(一) 公司是否評估往來對象之誠信紀錄，並於其與往來交易對象簽訂之契約中明訂誠信行為條款？</p> <p>(二) 公司是否設置隸屬董事會之推動企業誠信經營專責單位，並定期(至少一年一次)向董事會報告其誠信經營政策與防範不誠信行為方案及監督執行情形？</p> <p>(三) 公司是否制定防止利益衝突政策、提供適當陳述管道，並落實執行？</p> <p>(四) 公司是否為落實誠信經營已建立有效的會計制度、內部控制制度，並由內部稽核單位依不誠信行為風險之評估結果，擬訂相關稽核計畫，並據以查核防範不誠信行為方案之遵循情形，或委託會計師執行查核？</p> <p>(五) 公司是否定期舉辦誠信經營之內、外部之教育訓練？</p>	<p>是</p> <p>✓</p> <p>✓</p> <p>✓</p> <p>✓</p> <p>✓</p> <p>✓</p>	<p>摘要說明</p> <p>(一) 本公司與供應商之間一向維繫良好的關係，並以公平與透明之方式進行商業活動，供應商有不誠信行為紀錄者，一律拒絕往來，本公司與客戶之間維持穩定良好關係，部份客戶於往來前亦會要求本公司不得有不誠信行為，故雙方均能以誠信為基礎創造雙贏之營運模式。</p> <p>(二) 本公司設有隸屬於董事會之誠信經營單位推動公司誠信經營之運作，並定期向董事會報告執行情形。</p> <p>(三) 對於利益衝突相關情事，公司內部員工除可向直屬部門主管報告外，亦可直接向董事長室相關成員報告。</p> <p>(四) 為確保誠信經營之落實，本公司建立有效之會計制度及內部控制制度，內部稽核人員定期查核前項制度遵循情形。</p> <p>(五) 本公司不定期透過上課或公告對員工進行誠信經營之教育宣導，並隨時提醒利害關係人遵守並尊重本公司的道德及誠信標準。本公司每年至少一次對董事、經理人及受僱人辦理「內部重大資訊處理作業程序」及相關法令之教育宣導。本年度已於109年8月7日對現任董事、經理人及受僱人進行相關教育宣導，課程內容包括資訊公開、防範內線交易與誠信經營，以及內線交易最新實務發展與企業防制因應之道，進修時數3小時，參與人數28人。並將課程簡報檔案寄送所有董事、經理人及受僱人參考。董事或經理人應遵守於本公司之法律、規則及道德行為準則，包括內線交易相關法律，以及本公司</p>	<p>無重大差異。</p>



(七)公司治理守則相關規章查詢方式：

本公司網站(<https://www.nhjeans.com/investor-relations/>)及公開資訊觀測([http://mops.twse.com.tw/mops/web/t100sb04\\_1](http://mops.twse.com.tw/mops/web/t100sb04_1))。

(八)其他足以增進對公司治理運作情形之瞭解的重要資訊：

本公司董事皆秉持高度自律，對董事會中與其自身或其代表之法人有利害關係之議案，討論及表決時皆採迴避。本公司內部稽核人員亦定期查核會計制度及內部控制制度遵循情形，並作成稽核報告提報董事會。

(九) 內部控制制度執行狀況

1、內部控制制度聲明書

年興紡織股份有限公司


內部控制制度聲明書

日期：110年3月17日

本公司民國 109 年度之內部控制制度，依據自行評估的結果，謹聲明如下：

- 一、本公司確知建立、實施和維護內部控制制度係本公司董事會及經理人之責任，本公司業已建立此一制度。其目的係在對營運之效果及效率(含獲利、績效及保障資產安全等)、報導具可靠性、及時性、透明性及符合相關規範暨相關法令規章之遵循等目標的達成，提供合理的確保。
- 二、內部控制制度有其先天限制，不論設計如何完善，有效之內部控制制度亦僅能對上述三項目標之達成提供合理的確保；而且，由於環境、情況之改變，內部控制制度之有效性可能隨之改變。惟本公司之內部控制制度設有自我監督之機制，缺失一經辨認，本公司即採取更正之行動。
- 三、本公司係依據「公開發行公司建立內部控制制度處理準則」(以下簡稱「處理準則」)規定之內部控制制度有效性之判斷項目，判斷內部控制制度之設計及執行是否有效。該「處理準則」所採用之內部控制制度判斷項目，係為依管理控制之過程，將內部控制制度劃分為五個組成要素：1.控制環境，2.風險評估，3.控制作業，4.資訊與溝通，及5.監督作業。每個組成要素又包括若干項目。前述項目請參見「處理準則」之規定。
- 四、本公司業已採用上述內部控制制度判斷項目，評估內部控制制度之設計及執行的有效性。
- 五、本公司基於前項評估結果，認為本公司於民國109年12月31日的內部控制制度(含對子公司之監督與管理)，包括瞭解營運之效果及效率目標達成之程度、報導係屬可靠、及時、透明及符合相關規範暨相關法令規章之遵循有關的內部控制制度等之設計及執行係屬有效，其能合理確保上述目標之達成。
- 六、本聲明書將成為本公司年報及公開說明書之主要內容，並對外公開。上述公開之內容如有虛偽、隱匿等不法情事，將涉及證券交易法第二十條、第三十二條、第一百七十一條及第一百七十四條等之法律責任。
- 七、本聲明書業經本公司民國110年3月17日董事會通過，出席董事9人中，有0人持反對意見，餘均同意本聲明書之內容，併此聲明。

年興紡織股份有限公司



董事長：  簽章



總經理：  簽章



- 2、委託會計師專案審查內部控制制度者，應揭露會計師審查報告：不適用。



(十)最近年度及截至年報刊印日止公司及其內部人員依法被處罰、公司對其內部人員違反內部控制制度規定之處罰、主要缺失與改善情形：無。

(十一)最近年度及截至年報刊印日止，股東會及董事會之重要決議：

1、股東常會決議事項：

會議年度	開會時間	重要決議事項
109年度	109/6/16	一、本公司一〇八年度營業決算案，照案通過。 二、本公司一〇八年度盈餘分配案，照案通過全數保留不分配。 三、「公司章程」修訂案，照案通過並已確實執行。 四、「取得或處分資產處理程序」修訂案，照案通過並已確實執行。 五、「背書保證作業程序」修訂案，照案通過並已確實執行。 六、「資金貸與他人作業程序」修訂案，照案通過並已確實執行。 七、「股東會議事規則」修訂案，照案通過並已確實執行。 八、「董事及監察人選舉辦法」修訂案，照案通過並已確實執行。 九、董事改選案，依選舉結果確實執行，奉經濟部109年6月20日經授商字第10901108430號函核准變更登記在案。 十、解除本公司新任董事競業禁止之限制案，照案通過並已確實執行。

2、一〇九年度及截至年報刊印日止，董事會之重要決議：

開會時間	重要決議事項	證券交易法第14條之3所列事項	獨立董事及公司對獨立董事意見之處理
109/1/20 第十二屆 第十次	一、修訂本公司「財務報表編製流程之管理」內部控制制度及內部稽核實施細則案。	✓	全體出席獨立董事同意通過
	二、增訂本公司「董事會績效評估辦法」。	✓	
	三、會計師獨立性及適任性評估案。	✓	
	四、本公司經理人108年度獎金案。	✓	
109/3/18 第十二屆 第十一次	一、一〇八年度營業報告書及決算表冊案。		
	二、一〇八年度盈餘分配案。		
	三、一〇八年度員工酬勞分派案。		
	四、修訂本公司「公司章程」案。	✓	
	五、修訂本公司「取得或處分資產處理程序」案。	✓	
	六、修訂本公司「背書保證作業程序」案。	✓	
	七、修訂本公司「資金貸與他人作業程序」案。	✓	
	八、修訂本公司「股東會議事規則」案。	✓	

開會時間	重要決議事項	證券交易法第14條之3所列事項	獨立董事及獨立意見對董事處理
	九、修訂本公司「董事及監察人選舉辦法」案。	✓	全體出席獨立董事同意通過
	十、修訂本公司「分層負責實施辦法」案。	✓	
	十一、修訂本公司「董事會議事規則」案。	✓	
	十二、修訂本公司「審計委員會組織規程」案。	✓	
	十三、修訂本公司「薪資報酬委員會組織規程」案。	✓	
	十四、增訂本公司「董事會績效評估辦法」。	✓	
	十五、訂定本公司「審計委員會議事運作之管理」內部控制制度及施行細則核可案。	✓	
	十六、修訂本公司「防範內線交易之管理」內部控制制度及施行細則核可案。	✓	
	十七、董事改選案。	✓	
	十八、解除本公司新任董事競業禁止之限制案。	✓	
	十九、訂定一〇九年股東常會受理獨立董事候選人提名作業程序。	✓	
	二十、提名及審查獨立董事候選人名單。	✓	
	二十一、召集一〇九年股東常會相關事宜案。		
	二十二、訂定一〇九年股東常會股東提案權作業程序。		
	二十三、修訂本公司一〇九年度稽核計劃核可案。	✓	
	二十四、一〇八年度內部控制制度聲明書核可案。	✓	
109/4/22 第十二屆 第十二次	一、董事長選舉案。	✓	
109/4/30 第十二屆 第十三次	一、一〇八年度盈餘分配案修正案。		
	二、提名及審查獨立董事候選人名單。	✓	
	三、申請中長期銀行借款額度案。		
109/5/8 第十二屆 第十四次	一、一〇九年度營運計畫修正案。		
	二、一〇八年度營業報告書修正案。		
109/6/16 第十三屆 第一次	一、選舉董事長案。	✓	
	二、聘任薪資報酬委員會委員案。	✓	
109/6/29 第十三屆 第二次	一、共信醫藥科技控股股份有限公司處分案。	✓	
	二、公司組織圖調整案。		
	三、提高董事出席車馬費案。	✓	
	四、董事長薪酬核定案。	✓	
	五、陳仁洲、許書華晉升協理人事案與薪酬條件。	✓	
	六、本公司協理級主管薪資調整案。	✓	
	七、財務主管劉恩孜晉升經理人事案與薪酬條件。		

開會時間	重要決議事項	證券交易法第14條之3所列事項	獨立董事及獨立意見對董事處理
109/7/22 第十三屆 第三次	一、永昕生物醫藥股份有限公司處分案。	✓	全體出席獨立董事同意通過
109/8/7 第十三屆 第四次	一、辦理中長期銀行借款額度案。		
109/8/27 第十三屆 第五次	一、PDI中心工程及設備預算案。	✓	
109/10/6 第十三屆 第六次	一、參與認購共信醫藥科技控股股份有限公司現金增資案。	✓	
109/10/21 第十三屆 第七次	一、配合會計師事務所內部組織調整更換簽證會計師案。	✓	
	二、會計師獨立性及適任性評估案。	✓	
	三、主辦會計(會計主管)人事調整案。	✓	
	四、參與認購永昕生物醫藥股份有限公司現金增資案。	✓	
	五、本公司一一〇年度營運計畫案。		
109/11/6 第十三屆 第八次	一、辦理中期擔保銀行借款額度案。		
	二、修訂本公司「薪資報酬委員會組織規程」案。	✓	
	三、修訂本公司「分層負責實施辦法」案。	✓	
	四、訂定本公司「檢舉非法與不道德或不誠信行為案件之處理辦法」案。	✓	
	五、本公司一一〇年度稽核計劃核可案。	✓	
	六、短期授信額度申請案。		
	七、本公司為子公司背書保證額度申請案。	✓	
109/11/30 第十三屆 第九次	一、共信醫藥科技控股股份有限公司處分案。	✓	
110/1/22 第十三屆 第十次	一、共信醫藥科技控股股份有限公司處分案。	✓	
110/2/4 第十三屆 第十一次	一、參與認購永昕生物醫藥股份有限公司現金增資案。	✓	
	二、109年經理人年終績效獎金案。	✓	
	三、110年固定績效獎金轉換併入月薪案。		
	四、共信醫藥科技控股股份有限公司處分案。	✓	
110/3/5 第十三屆 第十二次	一、墨西哥紡織廠汰舊換新二台TOYOTA細紗機及新增DUAL CORE裝置案。	✓	
	二、後龍紡織廠新增布機案。	✓	

開會時間	重要決議事項	證券交易法第14條之3所列事項	獨立董事及獨立意見對董事意見之處理
110/3/17 第十三屆 第十三次	一、一〇九年度營業報告書及財務報告案。		全體出席獨立董事同意通過
	二、一〇九年度盈餘分派案。		
	三、本公司擬發行限制員工權利新股案。	✓	
	四、一〇九年度員工酬勞分派案。		
	五、修訂本公司「取得或處分資產處理程序」案。	✓	
	六、修訂本公司「資金貸與他人作業程序」案。	✓	
	七、修訂本公司「股東會議事規則」案。	✓	
	八、召集一一〇年股東常會相關事宜案。		
	九、訂定一一〇年股東常會股東提案權作業程序案。		
	十、一〇九年度內部控制制度聲明書核可案。	✓	
	十一、內部稽核主管委任案。	✓	
110/4/21 第十三屆 第十四次	一、本公司為子公司背書保證額度申請案，提請核議。	✓	
110/5/7 第十三屆 第十五次	一、會計師獨立性及適任性評估案，提請核議。	✓	

(十二)最近年度及截至年報刊印日止，董事或監察人對董事會通過重要決議有不同意見且有紀錄或書面聲明者，其主要內容：無。

(十三)最近年度及截至年報刊印日止，公司董事長、總經理、會計主管、財務主管、內部稽核主管、公司治理主管及研發主管等辭職解任情形之彙總：

110年5月10日

職稱	姓名	到任日期	解任日期	辭職或解任原因
財務主管	周泰源	99.07.13	108.03.15	職務調整
紡織生產處副總經理	萬自剛	100.8.23	108.10.15	退休
董事長	陳宜鋒	102.1.1	109.4.21	辭職
董事長	蔡樹軒	109.4.22	109.6.16	改選
內部稽核主管	陳文伶	98.6.16	110.2.26	辭職

註：周泰源於107年11月7日晉升協理負責紡織事業部產銷協調工作，故財務主管一職由財務部經理劉恩孜接任。

註：陳宜鋒於109年4月21日因個人生涯規畫請辭董事長職務，故本公司董事會於109年4月22日推舉蔡樹軒擔任董事長職務。

註：蔡樹軒於109年6月16日因董事改選卸任董事長職務，本公司董事會於109年6月16日推舉陳朝國擔任董事長職務。

註：陳文伶於110年2月26日因個人生涯規畫請辭內部稽核主管職務，故本公司董事會於110年3月17日委任洪思汶擔任內部稽核主管職務。

五、會計師公費資訊：

(一)會計師資訊

會計師事務所名稱	會計師姓名		查核期間	備註
勤業眾信聯合會計師事務所	施景彬	葉淑娟	103.06.23~105.07.01	會計師事務所內部輪調
勤業眾信聯合會計師事務所	江明南	葉淑娟	105.07.01~108.01.21	
勤業眾信聯合會計師事務所	江明南	施景彬	108.01.21~109.10.21	
勤業眾信聯合會計師事務所	葉淑娟	邵志明	109.10.21~至今	

(二)會計師公費資訊

金額級距		公費項目	審計公費	非審計公費	合計
1	低於2,000千元			✓	
2	2,000千元(含)~4,000千元		✓		✓
3	4,000千元(含)~6,000千元				
4	6,000千元(含)~8,000千元				
5	8,000千元(含)~10,000千元				
6	10,000千元(含)以上				

金額單位：新臺幣千元

會計師事務所名稱	會計師姓名		審計公費	非審計公費					會計師查核期間	備註
				制度設計	工商登記	人力資源	其他(註一)	小計		
勤業眾信聯合會計師事務所	葉淑娟	邵志明	2,730				200	2,930	109.01.01~109.12.31	

註一：非審計公費包含出具移轉訂價報告之服務公費200,000元。

(三)給付簽證會計師、簽證會計師所屬事務所及其關係企業之非審計公費為審計公費之四分之一以上者：有，支付非審計公費內容，請參酌上述說明。

(四)更換會計師事務所且更換年度所支付之審計公費較更換前一年度之審計公費減少者：無。

(五)審計公費較前一年度減少達百分之十以上者：無。

六、更換會計師資訊：

(一)關於前任會計師者

更 換 日 期	一〇九年十月二十一日經董事會通過		
更 換 原 因 及 說 明	原簽證會計師江明南、施景彬會計師，因勤業眾信聯合會計師事務所內部調整，改由葉淑娟、邵志明會計師繼任。		
說明係委任人或會計師終止或不接受委任	情 況	當 事 人	會 計 師 委 任 人
	主動終止委任	不適用	
	不再接受(繼續)委任		
最近兩年內簽發無保留意見以外之查核報告書意見及原因	無		
與發行人有無不同意見	有		會計原則或實務
			財務報告之揭露
			查核範圍或步驟
			其 他
	無	√	
	說明		
其他揭露事項 (本準則第十條第六款第一目之四至第一目之七應加以揭露者)	無		

(二)關於繼任會計師者

事務所名稱	勤業眾信聯合會計師事務所
會計師姓名	葉淑娟、邵志明會計師
委任之日期	民國一〇九年十月二十一日經董事會通過
委任前就特定交易之會計處理方法或會計原則及對財務報告可能簽發之意見諮詢事項及結果	不適用
繼任會計師對前任會計師不同意見事項之書面意見	不適用

(三)前任會計師對公開發行公司年報應行記載事項準則第十條第六款第一目及第二目之三事項之復函：不適用。

七、公司之董事長、總經理、負責財務或會計事務之經理人，最近一年內曾任職於簽證會計師事務所或其關係企業者：無。

八、最近年度及截至年報刊印日止，董事、監察人、經理人及持股比例超過百分之十之

股東股權移轉及股權質押變動情形：

職稱	姓名	109 年度		當年度截至 3 月 31 日止	
		持有股數 增(減)數	質押股數 增(減)數	持有股數 增(減)數	質押股數 增(減)數
董事長	陳朝國	0	0	0	0
董事	蔡樹軒	0	0	0	0
董事	秋禎投資(股)公司	0	0	0	0
	陳仁洲(註2)	0	0	0	0
董事	周泰源	0	0	0	0
董事	黃士坤	0	0	0	0
董事	方榮華	0	0	0	0
獨立董事	楊轟烽	0	0	0	0
獨立董事	詹文雄	0	0	0	0
獨立董事	洪嘉鴻	0	0	0	0
會計主管	陳湘琴	0	0	0	0
財務主管 公司治理 主管	劉恩孜	0	0	0	0
經理人	方榮華	0	0	0	0
經理人	張建文	(27,000)	0	0	0
經理人	李日照	0	0	0	0
經理人	許書華(註2)	0	0	0	0

註1：股權移轉及股權質押之相對人非為關係人，故不適用股權移轉資訊及股權質押資訊之表格。

註2：於109年7月1日就任協理一職。



九、持股比例占前十名之股東，其相互間為關係人或為配偶、二親等以內之親屬關係之資訊：

110年4月18日

姓名	本人持有股份		配偶、未成年子女持有股份		利用他人名義合計持有股份		前十大股東相互間具有關係人或為配偶、二親等以內之親屬關係者，其名稱或姓名及關係(註五)。		備註
	股數	持股比例	股數	持股比例	股數	持股比例	名稱(姓名)	關係	
榮淵投資股份有限公司	47,524,506	24.00%	0	0%	0	0%	陳榮秋 陳朝國 陳宜鋒 陳朝淵	實質關係人	註一
陳宜鋒	11,743,549	5.93%	26,033	0.01%	0	0%	陳榮秋 陳朝國 陳朝淵	父子 兄弟 兄弟	
台灣人壽保險股份有限公司	11,644,311	5.88%	0	0%	0	0%	無	無	註二
秋禎投資有限公司	9,253,292	4.67%	0	0%	0	0%	無	無	註三
陳朝淵	8,851,580	4.47%	0	0%	0	0%	陳榮秋 陳朝國 陳宜鋒	父子 兄弟 兄弟	
陳朝國	8,797,017	4.44%	0	0%	0	0%	陳榮秋 陳宜鋒 陳朝淵	父子 兄弟 兄弟	
渣打國際商業銀行營業部受託保管瑞士嘉盛銀行新加坡分行之客戶帳戶投資專戶	6,416,533	3.24%	0	0%	0	0%	無	無	
林高煌	4,038,000	2.04%	0	0%	0	0%	聯誠投資開發(股)公司	董事長	
聯誠投資開發股份有限公司	2,822,000	1.43%	0	0%	0	0%	林高煌	為聯誠投資開發(股)公司董事長	註四
花旗(台灣)商業銀行受託保管挪威中央銀行投資專戶	1,786,499	0.90%	0	0%	0	0%	無	無	

註一：榮淵投資股份有限公司之代表人為陳榮秋，持有本公司股份 34 股，持股比例 0%。

註二：台灣人壽保險股份有限公司之代表人為黃思國，未持有本公司股份。

註三：秋禎投資有限公司之代表人為陳錦霞，持有本公司股份 72,116 股，持股比例 0.03%。

註四：聯誠投資開發股份有限公司之代表人為林高煌，持有本公司股份 4,038,000 股，持股比例 2.04%。

註五：將前揭所列示之股東包括法人及自然人，應依發行人財務報告編製準則規定揭露彼此間之關係。

十、綜合持股比例：

109/12/31

轉投資事業(註)	本公司投資		董事、監察人、經理人及直接或間接控制之投資		綜合投資	
	股數	持股比例%	股數	持股比例%	股數	持股比例%
年興國際(維京群島)公司	28,409	100.00	0	0	28,409	100.00
年興製衣(寧平)公司	-	100.00	0	0	-	100.00
至興製衣(柬埔寨)公司	4,500	100.00	0	0	4,500	100.00
年興國際投資公司	9,722,833	100.00	0	0	9,722,833	100.00

註：係公司採用權益法之投資。

## 肆、募資情形

### 一、資本及股份：

#### (一) 股本來源

單位：元 / 股

年月	發行價格	核定股本		實收股本		備註		
		股數	金額	股數	金額	股本來源	以現金以外財產抵充股款者	其他
102.7	10	600,000,000	6,000,000,000	198,000,000	1,980,000,000	減資退還股款2,020,000,000元	-	註一

註一：中華民國106年7月3日金管證發字第1060023735號函申報生效。

110.05.10 單位：股

股份種類	核定股本			未發行股份	合計	備註
	流通在外股份					
	已上市	未上市	合計			
記名式普通股	198,000,000	-	198,000,000	402,000,000	600,000,000	

總括申報制度相關資訊：無。

#### (二) 股東結構

110年4月18日

股東結構數量	政府機構	金融機構	其他法人	個人	外國機構及外人	合計
人數	0	1	60	19,953	77	20,091
持有股數	0	11,644,311	62,446,469	109,200,436	14,708,784	198,000,000
持股比例	0%	5.88%	31.55%	55.15%	7.42%	100.00%

#### (三) 股權分散情形

##### 1、普通股

110年4月18日

持股分級	股東人數	持有股數	持股比例(%)
1至999	10,976	2,913,392	1.47
1,000至5,000	6,735	14,485,162	7.31
5,001至10,000	1,172	9,011,331	4.55
10,001至15,000	381	4,752,045	2.40
15,001至20,000	243	4,389,584	2.21
20,001至30,000	192	4,861,701	2.46
30,001至50,000	153	6,064,955	3.07
50,001至100,000	120	8,664,498	4.38
100,001至200,000	68	9,341,742	4.72
200,001至400,000	22	6,732,058	3.40
400,001至600,000	8	3,877,546	1.96
600,001至800,000	7	5,156,907	2.60
800,001至1,000,000	1	901,000	0.46
1,000,001以上	13	116,848,079	59.01
合計	20,091	198,000,000	100.00

2、特別股：無。

## (四) 主要股東名單

110.4.18

主要股東名稱	股份	持有股數	持股比例 (%)
榮淵投資股份有限公司		47,524,506	24.00
陳宜鋒		11,743,549	5.93
台灣人壽保險股份有限公司		11,644,311	5.88
秋禎投資有限公司		9,253,292	4.67
陳朝淵		8,851,580	4.47
陳朝國		8,797,017	4.44
渣打國際銀行敦北分行受託保管瑞士嘉盛銀行專戶		6,416,533	3.24
林高煌		4,038,000	2.04
聯誠投資開發股份有限公司		2,822,000	1.43
花旗(台灣)商業銀行受託保管挪威中央銀行投資專戶		1,786,499	0.9

## (五) 最近二年度每股市價、淨值、盈餘及股利資料

單位：新台幣元

項 目		年 度			
		109 年度 (註三)	108 年度 (註三)	當年度截至 110 年 3 月 31 日 (註四)	
每股 市價	最高	21.35	29.00	17.85	
	最低	13.80	20.75	15.50	
	平均	16.72	25.29	16.58	
每股 淨值	分配前	36.71	36.37	38.89	
	分配後	(註一)	36.37	不適用	
每股 盈餘	加權平均股數		198,000,000	198,000,000	198,000,000
	每股 盈餘	追溯調整前	(2.14)	(0.35)	0.33
		追溯調整後	—	—	不適用
每股 股利 (註二)	現金股利		0	2	不適用
	無償 配股	盈餘配股	—	—	不適用
		資本公積配股	—	—	不適用
	累積未付股利		—	—	不適用
投資 報酬 分析	本益比		(7.81)	(72.25)	不適用
	本利比		—	12.64	不適用
	現金股利殖利率		—	7.91%	不適用

(註一) 俟盈餘分配案經本(110)年股東常會決議通過後確定。

(註二) 係前一年度之盈餘分配。

(註三) 每股淨值及每股盈餘係採國際財務報導準則編製之個體財務報表。

(註四) 每股淨值及每股盈餘係採國際財務報導準則編製之合併財務報表，並經會計師核閱之資料。

## (六)公司股利政策及執行狀況

### 1、股利政策：本公司公司章程所訂之股利政策如下：

股利之發放公司得依財務、業務及經營面等因素之考量，除有改善財務結構及支應轉投資、產能擴充或其他重大資本支出等資金需求外，不低於當年度稅後淨利扣除彌補虧損金額、法定盈餘公積及特別盈餘公積後餘額之百分之五十。盈餘之分派得以現金股利或股票股利之方式為之，因本公司經營環境及產業發展正值成熟穩定階段，盈餘之分派以現金股利為優先，亦得以股票股利之方式分派，惟股票股利分派之比例以不高於股利總額之百分之五十（50%）為限。

於當年度公司無盈餘可分派，或雖有盈餘但盈餘數額遠低於公司前一年度實際分派之盈餘，或依公司財務、業務及經營面等因素之考量，得將公積全部或一部依法令或主管機關規定分派。

### 2、本次股東會擬議股利分派之情形

擬自一〇九年底累計可供分配盈餘提撥新台幣 2,555,620,204 元分派股東紅利，每股擬分配現金股利新台幣 0.6 元，俟提報本次(一一〇年)股東常會決議通過後，由董事長另訂除息基準日，按除息基準日股東名簿記載之股東及其持有股份比例配發之。

### 3、本次(一一〇年)股東常會並未修改公司章程所訂之股利政策。

(七)本次股東會擬議之無償配股對公司營業績效及每股盈餘之影響：無此情形。

## (八)員工、董事及監察人酬勞

### 1、公司章程所載員工、董事及監察人酬勞之成數或範圍

依本公司公司章程第二十二條之一規定，本公司年度如有獲利，應提撥百分之一以上分派員工酬勞，但公司尚有累積虧損時，應予彌補。前述員工酬勞以股票或現金為之，應由董事會以董事三分之二以上之出席及出席董事過半數同意之決議行之，並報告股東會。

本公司公司章程未訂定董監事酬勞之發放，故董監事皆不支領董監事酬勞。

### 2、本期估列員工、董事及監察人酬勞金額之估列基礎、以股票分派之員工酬勞之股數計算基礎及實際分派金額若與估列數有差異時之會計處理。

(1) 本期估列基礎：按員工酬勞分派前之稅前利益之百分之一以上估列，本公司一〇九年度係稅前損失故未提列員工酬勞。

(2) 以股票分派之員工酬勞之股數計算基礎：本公司董事會並未決議以股票分派員工酬勞。若董事會決議以股票分派員工酬勞，員工酬勞股票股數之計算，依金融監督管理委員會一〇五年一月三十日金管證審字第10500 01900號規定，係依董事會決議日前一收盤價計算。

(3) 實際分派金額與估列數有差異時之會計處理：董事會決議員工、董事及監察人酬勞實際分派情形與財務報告認列金額之差異數視為會計估計變動處理，於董事會決議年度調整入帳。

### 3、董事會通過分派酬勞情形

(1) 以現金或股票分派之員工酬勞及董事、監察人酬勞金額與認列費用年度估列金額之差異：

本公司董事會於一一〇年三月十七日決議，預計於一一〇年六月十六日提報股東常會，一〇九年度因稅前損失未提撥員工酬勞，董事會決議分派之金額與一〇九年度估列之金額相符。

(2) 以股票分派之員工酬勞金額及占本期個體財務報告稅後純益及員工酬勞總額合計數之比例：無此情形。

### 4、一〇八年度員工、董事及監察人酬勞之實際分派情形

本公司董事會於一〇九年三月十八日決議，並於一〇九年六月十六日提報股東常會之員工酬勞分派案，本公司一〇八年度係稅前損失，故未提列員工酬勞。

(九)買回本公司股份情形：無此情形。

二、公司債辦理情形：無此情形。

三、特別股辦理情形：無此情形。

四、海外存託憑証辦理情形：無此情形。

五、員工認股權憑證辦理情形：無此情形。

六、限制員工權利新股辦理情形：無此情形。

七、併購或受讓他公司股份發行新股辦理情形：無此情形。

八、資金運用計畫執行情形：無此情形。

## 伍、營運概況

### 一、業務內容：

#### (一)業務範圍

##### 1、所營業務之產品主要內容及其營業比重

109.12.31

項 目	營業比重
成 衣	58%
牛 仔 布	35%
環 錠 紗	7%

##### 2、公司目前之主要產品

- 牛仔布
- 牛仔服飾
- 環錠紗

##### 3、計劃開發之新商品

近年來隨著人類科技文明的快速發展，地球環境和資源日益被濫用，帶來了許多大自然的反撲，使地球生態環境日趨惡化，紡織相關產業的環保議題亦受各方關注。在全球環保團體的推動之下，國際的服飾品牌商陸續承諾將負起環保的責任，此發展趨勢對本公司新產品研發有著莫大的影響。如何觀察市場流行脈動並隨市場趨勢調整研發方向，以跟上全球這波“回歸自然”的“綠色”消費熱潮 成為刻不容緩的目標。

為能夠降低生產鏈的每個環節對生態環境所產生的衝擊，本公司從原料、製程到後處理都積極開發並選用具有環保價值的加工產品。如棉花除了導入 BCI 系統外，工廠也陸續取得 RCS 及 OCS 之認證，此標準能夠用於證實最終產品中的有機及回收材料原料含量。從原料源頭追溯至最終產品的過程中都有一個可信的第三方組織進行認證。染色製程也改為較省水可回收之液態靛藍，更領先業界與歐洲染料供應商共同開發測試無鹽類廢棄物之染程，進一步減少對地球環境的污染。而在布料後處理工藝上更投入義大利最新的設備以無化藥的工法取代先前需靠強鹼的絲光處理，不僅效果更符合客戶需求同時也對環保更盡一份力量。

由於全球暖化氣候異常，結合特殊功能性素材之牛仔布依然是市場關注焦點，故導入各類環保型特殊功能性素材仍為本公司的研發重點。春夏季因應消費者需求，專注在研發吸濕排汗、控溫之布料，運用環保素材如天然種植之馬尼拉亞麻/FSC 回收紙纖維混紡交織纖維，除了天然手感外亦可有快排及抗菌之功能；使用天絲纖維及纖維染色木代爾纖維等可自然分解的木質

再生纖維，讓牛仔布料除呈現時尚的天然光澤感及舒適外，更具環境永續發展的意義。

秋冬季則專注在研發保暖材質如加入 Sorbtek365、Cotton Like、AcrylicWool 等被動式保暖素材。緯紗使用灰白色紗混紡，加上背面磨毛效果增添豐厚手感，且具有極佳的保暖效果；而正面磨毛除了增加布料表面觸感，也讓牛仔布料在視覺上有更豐富的變化。

本公司針對 2021 年，已有進行開發如下：

- (1) Tencel/Modal/亞麻紙等天然再生纖維混紡之彈性丹寧布，結合舒適、功能性、環保與時尚。
- (2) 特殊環保型四季纖維紗線的智慧控溫布料，具備吸濕排汗功能，有效管理多變氣候變化。
- (3) 運用 RCS/OCS 認證之原料將既有產品針對環保回收再利用及有機等議題進一步提升附加價值。
- (4) 因應成衣洗水雷射運用，開發雷射友善之染色方式，使布料在洗水雷射加工時剝色及立體感更佳。

## (二) 產業概況

### 1、產業之現況與發展

#### (1) COVID-19 疫情影響消費模式

COVID-19 疫情爆發，全世界各城市經過十餘週的封鎖，重新開放，勢必對經濟產生衝擊，災難後人們的生活模式將會發生巨大變化，這波疫情可能使消費者更重視降低風險而催生出新的消費模式。即便疫情過後，消費者也可能刪減購買非生活必需品的預算、減少支出以應對未來的危機。

#### (2) 保護主義與反全球化浪潮導致供應鏈將重整

2005 年全球紡織品配額取消，紡織品貿易市場已邁入自由開放及公平競爭的新領域，區域經濟組織（如 USMCA、ASEAN、CPTPP、RCEP）及雙邊自由貿易協定，對於區域體系及協定外之國家形同產生新的貿易障礙；然而這波疫情將使全球經濟發展更為趨緩，保護主義及反全球化浪潮崛起，使得區域經濟組織及雙邊貿易協定面臨嚴苛挑戰，除了近來美國逐一向中、歐、日發動關稅貿易戰外，現更加入疫情帶來的巨大衝擊將讓全球自由貿易市場面臨嚴重打擊，歐美的供應鏈勢必會重整。

歐美等國際性品牌服飾以其卓越研發團隊、先進技術及創新設計等優勢，持續在全球流行時尚及服飾發展中居領導地位，並藉由結合東南亞及中東、非洲等開發中新興國家之廉價勞動力及土地成本優勢，創造出獲利豐厚的產業價值鏈；中國大陸、印度、印尼等新興市場經濟快速成長，中產階級消費商機崛起，未來將逐漸由「世界工廠」蛻變為「世界市場」，顛覆傳統



市場生態與消費模式；平價且快速的流行服飾已成為產業指標，然而，國際人權組織及工會意識抬頭，皆造成新興國家尤其是東南亞的工資持續上漲，成衣代工業面臨成本上漲、交期縮短的嚴峻挑戰。在此趨勢下，惟有適時進行產業升級，善用區域經濟組織優勢進行布局，並引進電腦自動化機器設備提升生產效率，積極投入研發及市場行銷，加速反應終端消費市場需求及縮短產品上市時間，才能提升產業附加價值及國際競爭力。

## 2、產業上、中、下游之關聯性

牛仔成衣產業上、中、下游大致可分為農業(棉花)→紡紗業→染整業→織布業→成衣業，本公司為此一產業一貫化垂直整合之企業，設有紡紗廠、染織廠及成衣廠。

## 3、產品之各種發展趨勢及競爭情形

在時尚流行及運動休閒風潮的趨勢下，牛仔布朝高彈力高恢復性及功能性發展，帶動一系列混紡織物的興起，透過結合如 Tencel、Modal、Rayon、Coolmax、Thermocool 及 Thermolite 等特殊人工纖維紗線，達到牛仔褲柔軟舒適、富彈性，並具有吸濕排汗、快乾、涼爽、升溫保暖等特殊效果，多樣且富變化的牛仔布連帶影響褲型和洗水，使設計師能夠有更多創新發展空間，為消費者帶來全新體驗。

觀察近年市場趨勢，訴求柔軟舒適、富彈性的牛仔布料，已從女裝慢慢延伸到男裝，消費者選購牛仔褲時以尋求類似針織布料的彈性貼身為出發點，強調貼合身型，視覺修飾及凸顯曲線；但仍有部分消費者偏好純棉無彈性的硬挺牛仔布料，追求傳統粗曠的復古風。無論那種消費喜好，不可否認的是，牛仔褲在流行服飾的地位仍屹立不搖，多樣剪裁及洗水變化使其成為展現個人獨特風格的最佳時尚指標。此外，在全球消費者追求舒適、時尚、高附加價值、且符合環保訴求產品的風潮下，牛仔產品逐步向精緻化、功能化及綠色環保訴求方向發展；運用人造纖維與天然棉做結合，搭配各式各樣的染色效果呈現多樣的產品組合，再經過特殊後加工處理，讓牛仔布料能兼具傳統粗曠外觀與時尚柔軟手感，本公司積極根據消費者需求進行產品開發及供應鏈調整，透過垂直整合研發團隊，密切結合布料開發、洗水技術及成衣設計三大研發核心團隊，充分運用上游先進紡紗及染色技術，搭配下游成衣設計及特殊洗水加工處理，改善製程製程強調綠色環保及節能減廢，並成立專業打版室及開發中心，以快速因應牛仔消費市場多樣且豐富的流行趨勢。

### (三)技術及研發概況

最近三年度研究發展支出及成果

單位：新台幣仟元

年 度	研究費	佔營業淨額%	成 果
107	21,113	0.2	1、多重材質混合交織牛仔布。
108	25,339	0.3	2、雙向伸縮牛仔布。
109	26,040	0.4	3、陽離子染色及無染牛仔布。
110年3月	4,794	0.3	4、多重功能性素材牛仔布。
			5、環保製程牛仔布。
			6、臭氧後處理牛仔布。

### (四)長、短期業務發展計劃

以銷售、生產及經營管理三方面說明未來短期及中長期業務發展計劃

業務發展	短期計劃	中長期計劃
銷售面	<ol style="list-style-type: none"><li>1、快速反應客戶需求，以客戶為導向的客製化接單生產，適應少量多樣短交期的市場特性。</li><li>2、掌握因疫情而產生的市場變化，提高抗菌功能性布種比重。</li><li>3、增加對東南亞地區成衣廠聯合銷售的推廣，提升產品附加價值的能見度，並藉由相互配合，擴展客戶基礎。</li></ol>	<ol style="list-style-type: none"><li>1、配合 USMCA 及 AGOA 關稅優惠，將資源重新佈局於北美洲及賴索托，並加強整合亞洲產區的創新研發優勢，以垂直整合供應鏈。</li><li>2、推動上、下游整合，以結合布料研發、副料開發、洗水加值、成衣設計、高品質製造，與物流管理的整合接單模式，提供牛仔服飾全方位資訊、技術及加值服務。</li><li>3、擴展銷售地區：積極開發美國以外之消費市場。</li></ol>
生產面	<ol style="list-style-type: none"><li>1、改善生產製造流程，建立標準作業程序，全面加強使用自動化設備，以提升生產效率。</li><li>2、功能性布種及成衣洗水製程精進，快速多樣研發並持續降低損耗率。</li><li>3、推動製程環保化，降低廢棄物排放，落實永續發展的經營理念。</li></ol>	強化本公司的研發創新及運籌管理能力，充分運用各產區的生產優勢及供貨彈性，可使本公司發揮全球垂直整合供應鏈的優勢，提供高附加價值產品及高效率服務。

業務發展	短期計劃	中長期計劃
經營管理 面	<p>1、積極提升與整合資訊化平台，推動製造業增值服務的架構。</p> <p>2、組織再造，持續推動人才培養與接班。</p>	<p>1、健全組織運作，提升各產區勞工工作環境及福利，積極參與社區改善，以環境永續發展為目標，善盡企業社會責任。</p> <p>2、本公司強調高階經理人除具備一定專業技能外，人格特質必需堅守「團隊」、「踏實」、「效率」、「突破」、「完美」等五大經營理念，以帶領公司迎接下一世代發展。因應集團組織發展與成長動能，本公司除對外招募優秀高階經理人外，亦持續積極培育具潛力之中、高階經理人，加強個別輔導與工作交流，視需要每隔一段時間分赴海外廠，以確實了解工廠營運與管理狀況。高階管理階層接班人的培訓模式共分為管理能力、專業能力、個人發展計畫及專案任務的規劃執行等四大模組，其內容包括了人力資源、財務風險、海外派遣、語言學習等，此外，透過實地參與經營管理會議、業務會議、廠務會議及研發會議，深化對經營管理理念之認知，使受訓者得以整合運用，以培養決策判斷能力，從中遴選全方位之人才，有計畫、有目標地強化未來經營團隊。本公司於民國99年自高階經理人中，遴選陳朝淵先生擔任總經理，於民國105年正式將總經理一職交棒予前財務行政處副總經理蔡樹軒先生迄今，目前本公司計有10餘名高階經理人，分別負責組織內各部門業務。</p>

## 二、市場及產銷概況：

### (一) 市場分析

#### 1、最近二年度主要產品銷售地區百分比如下：

##### (1) 牛仔布

單位：%

年度 \ 地區	美洲	亞洲	非洲	其他	合計
109	61.03	32.06	6.23	0.68	100.00
108	56.47	33.13	9.32	1.08	100.00

##### (2) 牛仔及休閒服飾

單位：%

年度 \ 地區	美洲	亞洲	非洲	其他	合計
109	88.47	9.42	0.58	1.53	100.00
108	88.65	8.24	2.02	1.09	100.00

##### (3) 環錠紗

單位：%

年度 \ 地區	美洲	亞洲	非洲	其他	合計
109	0	0	100.00	0	100.00
108	0	0	100.00	0	100.00

#### 2、市場佔有率

依據美國海關紡織品進口統計，2020 及 2019 年度棉梭織褲類進口數量分別為 153,344 仟打及 182,795 仟打，本公司銷售北美地區分別為 1,319 仟打及 1,418 仟打，各占 0.86% 及 0.78 %。

#### 3、市場未來之供需情況與成長性

##### (1) 供給方面

- a. 近年來隨著中美貿易問題無法達成協議，致使中國出口至美國棉縮織褲類占比由 2018 年的 28.98% 下降至 2020 年的 20.41%，取而代之的孟加拉及越南則由 2018 年的 19.78% 及 14.15% 上升至 21.58% 及 18.81%，受中美貿易的不確定性的轉單效應，將有助於其他國家出口到美國，相關資料彙總如下：

美國海關紡織品進口統計各國出口至美國棉縮織褲類之數量

國家	2020		2019		2018	
	出口美國數量	市佔率	出口美國數量	市佔率	出口美國數量	市佔率
孟加拉	33,089	21.58	38,476	21.05	38,536	19.77
中國	31,302	20.41	44,827	24.52	56,466	28.98
越南	28,844	18.81	28,924	15.82	27,573	14.15
其他合計	60,109	39.20	70,568	38.61	72,295	37.10
美國進口合計	153,344	100.00	182,795	100.00	194,870	100.00

- b. 孟加拉低廉勞工成本與充沛年輕勞動力等優勢，使勞力密集的成衣業成為孟加拉重要的經濟成長動能，「孟加拉製造」已逐漸成為其國際形象，眾多國際知名品牌都插旗孟加拉，設立代工廠供應歐美市場。近年由於成衣代工產業的龐大需求，孟國大型業者開始往上游整合，從前端的紡織廠紡紗、編織、染整，到中游的布料供應，至下游成衣車縫成形等，逐漸形成完整的紡織產業供應鏈，讓孟國代工製造模式轉向更多元化發展，未來隨孟國經濟轉型，加強交通運輸、電力供應等基礎建設，提升勞工素質與產業水準，其在紡織成衣業的影響將不容小覷。
- c. 東協加六自由貿易區協定使得越南、柬埔寨及印尼等國成為亞太區域紡織供應鏈的生產中心，但近來基本工資逐年調漲且公共治安動盪，影響外資投資意願，並對當地成衣產業發展具有一定程度影響。此外，近來中國積極推動區域全面經濟夥伴協定(RCEP)，若順利完成談判，將創造一個超過35億人口的自由貿易區，成員包括中國、印度、日本、南韓、澳洲和紐西蘭，以及東南亞國家協會(ASEAN)的10個成員國，預計各會員國都將受惠於關稅障礙的消除而讓紡織產業更加蓬勃發展。

## (2) 需求方面

- a. 牛仔布在組織結構上、染色處理及洗水技術上不斷發展與創新的趨勢下，使得牛仔布質地、觸感、舒適度與色彩上呈現出多樣化，並且更能提供符合市場需求的產品。作為時尚必備的服飾，牛仔布的多元化超越了性別，年齡，成為各階級客層都能接受的產品，並且始終是時尚界廣泛應用於不同品牌的時尚指標，牛仔布也因此成為最耐用和最受追捧的布料之一。因此，創新科技技術崛起，牛仔布料開發產品商與時尚品牌不斷在探討與改善如何將產品永續性融入商品供應鏈中，以及消費者與品牌環保意識的增長，牛仔布料的開發更融合了創新素材，例如環保紗、回收聚酯纖維、尼龍等物料，並且強調可回收再利用，以求提供可改善環境與保護地球的產品。
- b. 近年來運動風氣日漸興盛，此氛圍也影響了市場對布料開發、服裝款式的趨勢，運動機能商品成為市場上重要銷售之一，同時反映在消費者對牛仔產品選購的考量。牛仔布料需兼具功能性，如吸濕排汗、磨毛、熱導電的海毛紗等，增加運動機能性與保暖度，同時在外觀與款式上，不僅講求美觀，與彈性伸縮的舒適度，並且運用高科技機器在牛仔布開發過程中從使用 Ozone Finish 到後製程方面的 Laser 技術等，不僅能節省水與化學藥品減少污染，同樣也是牛仔布開發的目標之一，並

且使牛仔褲的可更廣泛地穿著於任何場合。整體而言，顧客對牛仔布料產品的需求及考量已經由以往的耐磨、耐穿，轉為輕便舒適及永續性，增加產品的環保訴求以減少汙染，而這樣的趨勢與市場需求將持續延燒。

- c. ZARA、H&M、UNIQLO 品牌已經逐漸轉變為永續流行、生態時尚的商業形象，近年更提供回收衣服的環保服務。此外，Global Fashion Agenda 發佈的時尚行業年度報告指出，有 52%的時尚業高層領袖表示，他們幾乎將環保目標做為一項戰略決策的指導原則，比 2017 年增加 18%。環保時尚方案也可以納入服裝產品中。在整個生產過程與供應鏈中實施更環保的策略，不但減少電力或水的投入以減少生產費用，並且對企業利潤產生積極影響，同時協助提升永續生活品質，讓人們得以在繁榮與健康的環境中生活與工作。
- d. 全球各大知名品牌運用蓬勃的網路科技做為銷售平台，並結合高效率的全球物流服務，改變了消費者的購物習慣，深受年輕消費者族群喜愛。因為習慣購買低價位，快速時尚產品，增加了消費者採購彈性，使得時裝的流行季節性需求降低。研究報導指出 69%的消費者購物會傾向購買不受時間影響的單品，64%的人認為高品質商品值得進行消費。相對消費者意識抬頭，尤其是 47%千禧年世代的消費群，會對於購買商品開始關心它的製作與原料的來源。
- e. 環境保護與永續議題已成為產業研發過程中不可少的考量，然而傳統牛仔商品製造過程中產生的汙染與大量使用水，向來是產業的一大考驗。因此，如何滿足市場流行消費者，並於製造過程中將廢棄物與排放物降至最低傷害，如採用再生與環保棉紗、以雷射技術取代傳統洗水，從纖維選擇到成品完成均採用高規格環保製程，以及對環境友善的永續規劃設計等，將是未來紡織產業發展的重點方向之一。

#### 4、競爭利基及發展遠景之有利、不利因素與因應對策

##### (1)有利因素

##### a.在業務行銷方面

- (a)客戶結構穩定：本公司客戶皆為長期合作之客戶，合作關係良好，訂單穩定成長。
- (b)垂直整合：為因應依市場反饋隨時調整訂單需求之供應鏈模式，本公司垂直整合紡紗、染整、織布及成衣一貫化生產作業，並在各階段的生產過程中設有專職品管人員，負責品質檢驗，以符合客戶需求，並深獲客戶好評。

(c)符合市場需求：掌握市場發展趨勢持續研發特殊規格布種，輔以客戶為導向的客製化接單生產，以適應少量、多樣及短交期的市場特性。

(d)專注於牛仔布與牛仔服飾領域，提供全球最專業及最創新的牛仔服飾完整解決方案。

推動上、下游紡織成衣整合，以結合布料研發、副料開發、洗水增值開發、成衣設計、高品質製造，與物流管理的整合接單模式，提供高品質牛仔布及牛仔服飾。

(e)加強整合台灣研發創新與亞洲的供應鏈

亞洲紡織品供應鏈已成為世界成衣供應的重心之一，因此加強整合本公司在台灣的研發創新能力及運籌管理能力，複製亞洲產區的生產效率與成功經驗，可使本公司充分發揮全球供應鏈快速、效率、與高附加價值的競爭優勢。

(f)目標市場重心由美國擴展到全球市場

本公司過去偏重美國市場，致使獲利易受到美國貿易政策與美國成衣景氣的影響，導致風險增加且成長受限制。未來除繼續深耕美國市場外，同時將擴大佈局亞洲及歐洲市場，以因應中國及歐盟經濟體的崛起。以本公司在美洲提供牛仔服飾的經驗與信譽為基礎，加強目前國際主流品牌的合作，運用本公司垂直整合供應鏈開拓全球市場，成為品牌服飾客戶的最佳供應夥伴。

(g)營運模式的轉型

本公司在既有的布料開發與生產，以及成衣製造的效率與聲譽為基礎下，將進一步以快速開發及強化洗水技術為核心，整合紡織生產技術與成衣供應與管理能力，提高進入障礙，為客戶提供完整的服務。

b.在生產方面

(a) 建立海外據點：為因應區域經濟的形成，如「北美自由貿易協定」、「非洲成長與機會法案」及美國自 2007 年起廢除越南紡織品配額設限之管制，並解決國內生產成本高居不下情況，本公司積極找尋適當投資據點，調整海外生產基地，強化國際競爭力，海外生產據點概況如下表：

地點	廠房數量	設廠利基	設廠時間
墨西哥	一座紡織廠	北美自由貿易協定 (紡織品輸美免配額、免關稅) (若美墨加協議生效後將正式取代北美自由貿易協定)	86年4月
賴索托	一座紡織廠 四座成衣廠	非洲成長與機會法案 (紡織品輸美免配額、免關稅)	79年3月至107年3月
越南	一座成衣廠	紡織品輸美免配額	96年3月至97年4月

(b)優越生產管理制度：本公司因長期經驗累積，已具備相當優越之生產管理制度，生產效率高於一般同業。

(c)生產獎勵制度：本公司因地制宜，訂定各種獎勵生產辦法，包括按件計酬、生產獎金制度、員工分紅制度，以獎勵生產，提高產量。

(d)改善生產製造流程，建立標準作業程序，使生產效率獲得提升。

(2)不利因素

a. 全球人工成本逐年提高，使業者在國際市場飽受壓力，為解決此一問題，應利用國際分工策略適時調整海外訂單配置，並增加設備自動化機台，使勞動成本影響降至最低。

b. 匯率影響，本公司外銷以美金收入為主，匯率波動產對本公司影響甚鉅，然因主要原料亦多以美金報價，故進銷項目會互相沖抵產生自然避險效果，以降低匯率波動對公司營運之衝擊，惟為避免匯率波動對公司營運造成巨大影響，本公司仍採取如下之因應措施：

(a)評估匯率走勢預留報價空間。

(b)參考往來銀行提供之諮詢服務，並由財務人員彙總整理匯率資訊，適時就外匯收支之淨額，承作預售遠期外匯因應。

(c)財務部門適時提供匯率資訊予業務部門及採購部門以為報價或採購時參考。



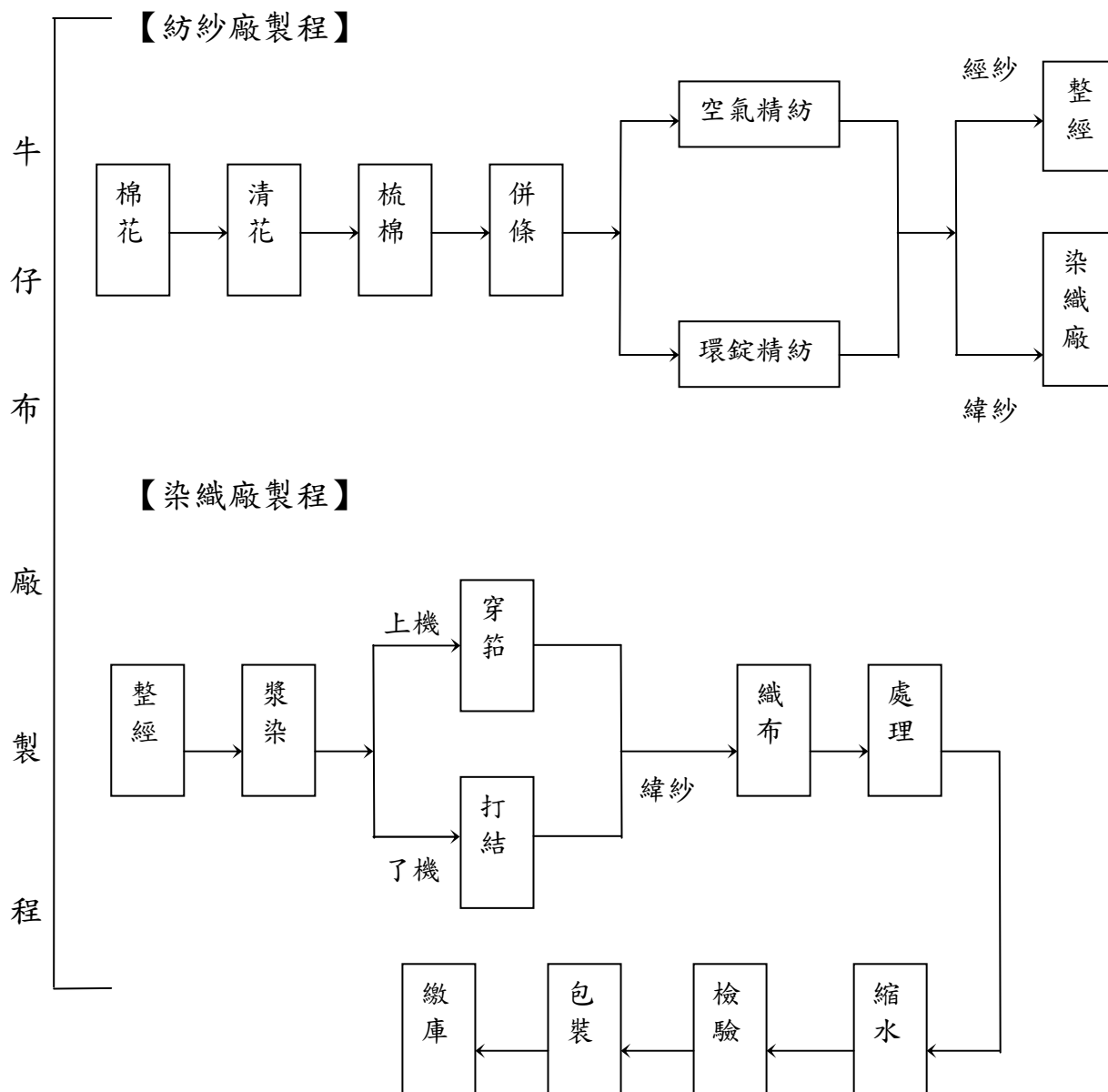
## (二) 主要產品用途及產製過程

### 1、主要產品用途

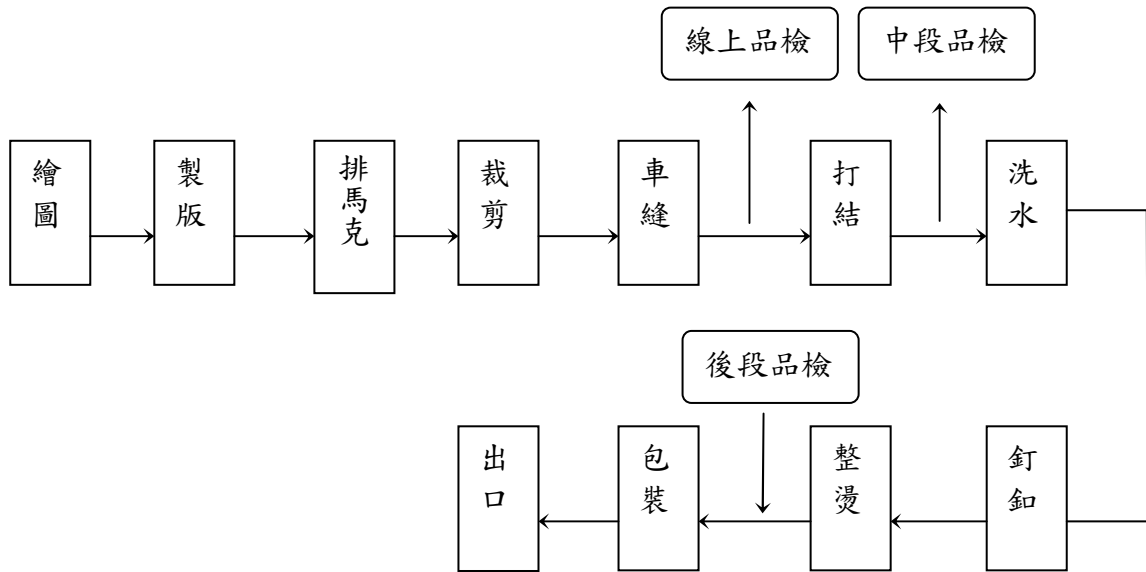
(1) 牛仔布係供國內外成衣廠裁製牛仔服飾使用。

(2) 牛仔服飾及休閒服飾係為國外大型連鎖購物中心及知名服飾設計廠商代工生產。

### 2、主要產品之產製過程



### 【成衣廠製程】



#### (三)主要原料之供應狀況

依據美國農業部 2021 年 3 月公佈 2020/21 預估數據，全球棉花產量 113,315 仟包，使用量 117,460 仟包，致使庫存量較去年減少 4,248 仟包，全球棉花庫存為近 10 年來第 4 高，若不包含中國的棉花庫存為近 10 年來第 2 高，美棉庫存亦為近 10 年來第 3 高；另外美棉出口預估數據為 15,500 仟包，截至 2021 年 3 月 11 日成交數量已達 11,956 仟包。

(四)最近二年度任一年度中曾占進(銷)貨總額百分之十以上之客戶名稱金額比例及其增減變動原因

1、佔進貨總金額百分之十以上之廠商：無。

2、最近二年度主要銷貨客戶資料

單位：新台幣仟元

項目	一〇九年			一〇八年			一一〇年度第一季					
	名稱	金額	占全年度銷貨淨額比率〔%〕	與發行人之關係	名稱	金額	占全年度銷貨淨額比率〔%〕	與發行人之關係	名稱	金額	占當年度截至前一季度止銷貨淨額比率〔%〕	與發行人之關係
1	A	1,470,861	21	無	A	2,076,553	24	無	A	487,348	28	無
2	B	1,072,066	15	無	B	993,703	12	無	B	226,798	13	無
3	C	896,947	13	無	C	750,664	9	無	C	228,206	13	無
4	D	663,143	10	無	D	839,968	10	無	D	35,417	2	無
	其他	2,904,042	41		其他	3,890,116	45		其他	756,509	44	
	銷貨淨額	7,007,059	100		銷貨淨額	8,551,004	100		銷貨淨額	1,734,278	100	

註：增減變動原因：依實際接單情況安排銷貨。

(五)最近二年度主要產品生產量值

單位：新台幣 仟元

生 產 量 值 主要商品	年度	一〇九年度			一〇八年度		
		產能	產量	產值	產能	產量	產值
牛仔布(仟碼)		46,200	40,393	2,938,331	46,200	48,483	4,065,453
牛仔成衣(仟打)		1,920	1,633	4,149,919	1,920	1,647	4,288,939
環錠紗(仟公斤)		9,360	7,356	589,363	9,360	7,148	729,247
合計				7,677,613			9,083,639

(六)最近二年度銷售量值表

單位：新台幣 仟元

銷 售 量 值 主要商品	年度	一〇九年度				一〇八年度			
		內銷		外銷		內銷		外銷	
		量	值	量	值	量	值	量	值
牛仔布(仟碼)		645	29,588	29,131	2,427,633	750	38,951	39,337	3,722,558
牛仔成衣(仟打)		0	0	1,633	4,085,291	0	0	1,647	4,282,451
環錠紗(仟公斤)		0	0	5,089	448,353	0	0	4,714	485,121
合計			29,588		6,961,277		38,951		8,490,130

註：上表所列營業收入未包括加工收入以及出售物料及其他，109年度28,508仟元，108年度38,431仟元。

三、最近二年度從業員工情形：

年 度		109 年度	108 年度	110 年 3 月 31 日
員 工 人 數	職 員	1,088	1,055	1,057
	技術人員	853	774	852
	工 員	14,056	15,440	12,469
	合 計	15,997	17,269	14,378
平均年歲		36.00	37.32	37.48
平均服務年資		7.12	6.50	7.15
學 歷 分 布 比 率	博 士	0	0	0
	碩 士	54	53	43
	大 專	941	860	933
	高 中	2,796	3,966	2,247
	高中以下	12,200	12,390	11,146

#### 四、環保支出資訊：

(一)最近年度及截至年報刊印日止，因污染環境所遭受之損失（包括賠償及環境保護稽查結果違反環保法規事項，應列明處分日期、處分字號、違反法規條文、違反法規內容、處分內容），並揭露目前及未來可能發生之估計金額與因應措施，如無法合理估計者，應說明其無法合理估計之事實：

處分日期	處分字號	違反法規條文	違反法規內容及處分內容	因應措施	罰款金額
109/7/16	環廢字第1090048316	廢棄物清理法第28條第一項	製程產出之非有害有機廢液或廢溶劑委託廣青環保科技公司清除至永成環科公司處理，因永成環科公司係試營運階段，非合格之公民營廢棄物處理機構，且本公司為非核准試營運計畫之事業。	因永成環科公司係合格之處理機構，因該公司作業人員疏失，誤漏向桃園縣環保局申報，導致本公司違反廢棄物清理法第28條之規定，經本公司反映該事項，永成環科公司事後已向桃園環保局補申報。	12,000

註：已更正各項違反項目，故未來可能發生之估計金額為0。

#### 五、勞資關係：

(一)各項員工福利措施、退休制度及勞資間之協議情形

##### 1、員工福利措施

本公司已向苗栗縣政府登記成立職工福利委員會之組織，並每月按營業額及下腳變賣收入提撥福利金。

員工福利措施包括：

- (1)每月贈送員工生日禮金1,000元。
- (2)發放年節禮券或福利品犒賞員工，包含元宵節、五一勞動節、端午節和中秋節。
- (3)發放婚喪喜慶補助金、慰問金、撫卹金。
- (4)員工及子女教育補助金。
- (5)舉辦文康、體育活動。
- (6)不定期舉行廠內、外教育訓練。
- (7)餐廳供應餐盒，公司貼補伙食費。
- (8)工廠提供員工宿舍及免費交通車。
- (9)全體員工免費參加團體保險。
- (10)資深員工與退休員工表揚。

##### 2、員工現金增資入股及員工紅利制度

本公司辦理現金增資時，另依據公司法保留10%~15%由員工認購，另依據公司章程規定分配員工紅利及分紅入股。

### 3、退休制度與實施情形

「勞工退休金條例」自九十四年七月一日起施行，六月三十日以前受聘之員工且於七月一日在職者，得選擇繼續適用「勞動基準法」有關之退休金規定，或適用該條例之退休金制度並保留適用該條例前之工作年資。九十四年七月一日以後新進之員工只適用「勞工退休金條例」之退休金制度。

適用「勞工退休金條例」之退休金制度，係屬確定提撥退休辦法，自九十四年七月一日起，依員工每月薪資百分之六提撥至勞工保險局之個人退休金專戶。本公司一〇九及一〇八年度依確定提撥退休辦法認列之退休金成本分別為 17,467 仟元及 17,619 仟元。

適用「勞動基準法」之退休金制度，係屬確定給付退休辦法，每位員工其服務年資十五年以內者（含），每服務滿一年可獲得二個基數，超過十五年者每增加一年可獲得一個基數，總計最高以四十五個基數為限。員工退休金之支付，係根據服務年資及其核准退休日前六個月平均工資計算。本公司按員工每月薪資給付總額百分之六提撥退休基金交由勞工退休準備金監督委員會以該委員會名義存入台灣銀行之專戶，本公司一〇九及一〇八年度依確定給付退休辦法認列之退休金成本分別為 2,271 仟元及 4,267 仟元。

4、本公司勞資關係良好，大部份員工及幹部俱為該行業中極優秀之專業人才，故薪資水準居於同業水平之上。同時勞資雙方均能相互坦誠溝通，勞方之意見均能獲得資方重視並迅速獲致解決，未曾因勞資糾紛遭受任何損失。

(二)最近年度及截至年報刊印日止因勞資糾紛所遭受之損失：無。

(三)目前及未來可能發生之損失估計金額與因應措施：無。

六、重要契約：

(一) 中長期銀行借款合同：

銀行	核准貸款日期	借款額度	主要內容	限制條款
華南銀行	109/6/19	新台幣500,000仟元	華南銀行簽訂三年期循環動用中期放款之銀行授信額度契約，每筆借款期間最長6個月，每年定期檢視公司營運狀況、財務比率、及會計師出具之查核報告意見。	無
中國信託	109/7/23	新台幣300,000仟元	中國信託簽訂三年期循環動用中期放款之銀行額度契約，每筆借款期間最長36個月，又中放額度3億與綜合額度6億此兩案合控新台幣額度6億元。每年定期檢視公司財務比率及申請中放額度續約。	無
國泰世華	109/10/7	新台幣700,000仟元	國泰世華簽訂三年期循環動用中期擔保之銀行承諾額度契約，每筆借款期間最長6個月，簽約後三個月內需首次動用，自動撥日下月份起算，以每三個月為一期，於每期第一個營業日檢視上一期中擔平均餘額是否達核准額度30%，若無達成，就差額部份按費率0.125%每季計收承諾費。	無

## 陸、財務概況

### 一、最近五年度簡明資產負債表及綜合損益表：

#### (一)簡明合併資產負債表－國際財務報導準則

單位：新台幣仟元

項目	年度	最近五年度財務資料					110年3月31日 財務資料(註二)
		109年底	108年底	107年底	106年底	105年底	
流動資產		5,427,255	5,737,556	6,099,521	6,724,388	7,610,202	5,594,243
長期投資		1,341,548	1,043,114	1,493,051	1,646,991	2,269,065	1,625,796
不動產、廠房及設備		1,691,289	2,025,380	1,918,993	1,823,586	2,838,156	1,645,323
無形資產		0	0	0	0	9,550	0
其他資產		585,484	539,951	553,169	554,756	423,463	551,717
資產總額		9,045,576	9,346,001	10,064,734	10,749,721	13,150,436	9,417,079
流動負債	分配前	1,203,228	1,581,043	1,758,243	2,662,418	1,989,770	1,047,537
	分配後	(註一)	1,581,043	2,154,243	2,959,418	2,589,770	不適用
非流動負債		572,839	564,471	645,631	833,952	1,237,522	669,897
負債總額	分配前	1,776,067	2,145,514	2,403,874	3,496,370	3,227,292	1,717,434
	分配後	(註一)	2,145,514	2,799,874	3,793,370	3,827,292	不適用
歸屬於母公司業主之權益		7,269,509	7,200,487	7,660,804	7,252,849	9,855,998	7,699,645
股本		1,980,000	1,980,000	1,980,000	1,980,000	4,000,000	1,980,000
資本公積		419,715	419,715	419,715	419,715	410,589	419,715
保留盈餘	分配前	4,837,777	5,075,764	5,582,727	5,267,733	5,598,856	5,009,954
	分配後	(註一)	5,075,764	5,186,727	4,970,733	4,998,856	不適用
其他權益		32,017	(274,992)	(321,638)	(414,599)	(153,447)	289,976
庫藏股票		0	0	0	0	0	0
非控制權益		0	0	56	502	67,146	0
權益總額	分配前	7,269,509	7,200,487	7,660,860	7,253,351	9,923,144	7,699,645
	分配後	(註一)	7,200,487	7,264,860	6,956,351	9,323,144	不適用

註一：俟盈餘分配案經本(110)年度股東常會決議後確定。

註二：業經會計師核閱。



## (二)簡明個體資產負債表－國際財務報導準則

單位：新台幣仟元

項目	年度	最近五年度財務資料				
		109 年底	108 年底	107 年底	106 年底	105 年底
流動資產		4,426,050	4,995,608	5,325,944	5,630,143	5,454,883
長期投資		2,932,960	2,946,902	3,402,207	4,146,980	6,200,720
不動產、廠房及設備		887,317	967,083	993,827	712,868	846,415
無形資產		0	0	0	0	0
其他資產		545,852	482,936	535,240	507,788	316,918
資產總額		8,792,179	9,392,529	10,257,218	10,997,779	12,818,936
流動負債	分配前	981,481	1,646,131	1,950,837	2,911,031	1,725,471
	分配後 (註一)		1,646,131	2,346,837	3,208,031	2,325,471
非流動負債		541,189	545,911	645,577	833,899	1,237,467
負債總額	分配前	1,522,670	2,192,042	2,596,414	3,744,930	2,962,938
	分配後 (註一)		2,192,042	2,992,414	4,041,930	3,562,938
歸屬於母公司業主之權益		7,269,509	7,200,487	7,660,804	7,252,849	9,855,998
股本		1,980,000	1,980,000	1,980,000	1,980,000	4,000,000
資本公積		419,715	419,715	419,715	419,715	410,589
保留盈餘	分配前	4,837,777	5,075,764	5,582,727	5,267,733	5,598,856
	分配後 (註一)		5,075,764	5,186,727	4,970,733	4,998,856
其他權益		32,017	(274,992)	(321,638)	(414,599)	(153,447)
庫藏股票		0	0	0	0	0
非控制權益		不適用	不適用	不適用	不適用	不適用
權益總額	分配前	8,792,179	7,200,487	7,660,804	7,252,849	9,855,998
	分配後 (註一)		7,200,487	7,264,804	6,955,849	9,255,998

註一：俟盈餘分配案經本(110)年度股東常會決議後確定。

## (三)簡明合併綜合損益表－國際財務報導準則

單位：新台幣仟元

項 目	年 度	最近五年度財務資料					110年3月31日 財務資料(註一)
		109年度	108年度	107年度	106年度	105年度	
營業收入		7,019,373	8,567,512	8,799,524	9,037,004	13,009,849	1,737,738
營業毛利		204,690	438,023	861,267	636,749	1,599,936	133,818
營業損益		(299,917)	(105,680)	283,181	105,183	821,029	54,638
營業外收入及支出		(248,145)	35,278	272,947	236,244	95,643	29,567
稅前淨利		(548,062)	(70,402)	556,128	341,427	916,672	84,205
繼續營業單位 本期淨利		(423,066)	(69,787)	401,362	281,488	730,533	66,154
停業單位損失		0	0	0	0	0	0
本期淨利(損)		(423,066)	(69,787)	401,362	281,488	730,533	66,154
本期其他綜合損益 (稅後淨額)		492,088	5,414	167,353	(275,841)	(234,802)	363,982
本期綜合損益總額		69,022	(64,373)	568,715	5,647	495,731	430,136
淨利歸屬於 母公司業主		(423,066)	(69,702)	401,418	281,478	732,743	66,154
淨利歸屬於非控制權益		0	(85)	(56)	10	(2,210)	0
綜合損益總額歸屬於母公司 業主		69,022	(64,291)	569,161	7,725	499,335	430,136
綜合損益總額歸屬於非控制 權益		0	(82)	(446)	(2,078)	(3,604)	0
每股盈餘(元)		(2.14)	(0.35)	2.03	0.94	1.83	0.33

註一：業經會計師核閱。

## (四)簡明個體綜合損益表－國際財務報導準則

單位：新台幣仟元

項 目	最近五年度財務資料				
	109 年度	108 年度	107 年度	106 年度	105 年度
營業收入	7,007,059	8,551,317	8,779,691	9,019,801	10,850,819
營業毛利	131,032	368,297	769,041	520,645	1,013,764
營業損益	(269,192)	(38,604)	314,642	37,850	460,207
營業外收入及支出	(279,993)	(34,826)	231,311	299,058	430,496
稅前淨利	(549,185)	(73,430)	545,953	336,908	890,703
繼續營業單位 本期淨利	(423,066)	(69,702)	401,418	281,478	732,743
停業單位損失	0	0	0	0	0
本期淨利(損)	(423,066)	(69,702)	401,418	281,478	732,743
本期其他綜合損益 (稅後淨額)	492,088	5,411	167,743	(273,753)	(233,408)
本期綜合損益總額	69,022	(64,291)	569,161	7,725	499,335
淨利歸屬於 母公司業主	(423,066)	(69,702)	401,418	281,478	732,743
淨利歸屬於非控制權益	不適用	不適用	不適用	不適用	不適用
綜合損益總額歸屬於母公司 業主	69,022	(64,291)	569,161	7,725	499,335
綜合損益總額歸屬於非控制 權益	不適用	不適用	不適用	不適用	不適用
每股盈餘(元)	(2.14)	(0.35)	2.03	0.94	1.83

## (五)最近五年度簽證會計師姓名及查核意見

年度	簽證會計師	查核意見
105	江明南、葉淑娟	無保留意見
106	江明南、葉淑娟	無保留意見
107	江明南、施景彬	無保留意見
108	江明南、施景彬	無保留意見
109	葉淑娟、邵志明	無保留意見

## 二、最近五年度財務分析：

### (一)年興紡織股份有限公司及子公司合併報表財務分析－國際財務報導準則

分析項目	年 度	最近五年度財務分析					110年3月31日 (註一)
		109年	108年	107年	106年	105年	
財務結構 (%)	負債占資產比率	19.63	22.96	23.88	32.53	24.54	18.24
	長期資金占不動產、廠房及設備比率	463.69	383.38	432.86	443.48	393.24	508.69
償債能力 %	流動比率	451.06	362.90	346.91	252.57	382.47	534.04
	速動比率	259.25	185.86	190.52	164.87	225.08	316.08
	利息保障倍數	(89.60)	(13.26)	39.09	26.08	59.21	90.96
經營能力	應收款項週轉率(次)	3.86	5.02	5.29	4.58	5.43	3.88
	平均收現日數	95	73	69	80	67	94
	存貨週轉率(次)	2.79	3.13	3.34	3.32	3.68	2.80
	應付款項週轉率(次)	19.76	20.82	16.94	16.32	20.31	17.56
	平均銷貨日數	131	117	109	110	99	130
	不動產、廠房及設備週轉率(次)	3.77	4.34	4.69	3.87	4.50	4.16
	總資產週轉率(次)	0.76	0.88	0.84	0.75	0.97	0.75
獲利能力	資產報酬率(%)	(4.55)	(0.68)	3.97	2.45	5.56	2.90
	權益報酬率(%)	(5.85)	(0.94)	5.38	3.28	7.32	3.54
	稅前純益占實收資本額比率(%)	(27.68)	(3.56)	28.09	17.24	22.92	17.01
	純益率(%)	(6.04)	(0.82)	4.57	3.12	5.63	3.81
	每股盈餘(元)	(2.14)	(0.35)	2.03	0.94	1.83	0.33
現金流量	現金流量比率(%)	3.27	(0.74)	4.11	20.05	88.62	187.67
	現金流量允當比率(%)	56.52	70.42	90.44	98.35	118.25	79.87
	現金再投資比率(%)	0.27	0	0	0	6.12	3.19
槓桿度	營運槓桿度	(6.29)	(22.15)	9.36	27.42	5.82	10.59
	財務槓桿度	0.98	0.96	1.05	1.15	1.02	1.02

註一：業經會計師核閱。

#### 最近二年度財務分析：

- 1、主要係 109 年度營業利益減少，故利息保障倍數、資產報酬率、權益報酬率、稅前純益佔實收資本額比率、純益率、每股盈餘、現金流量允當比率較前一年度減少，而營運槓桿度較前一年度增加。
- 2、主要係 109 年匯率變動因素致不動產、廠房及設備減少，故長期資金占不動產、廠房及設備比率較前一年度增加。
- 3、主要係 109 年底係因短期借款減少，改以中長期銀行借款支應，致流動負債減少，故流動比率、速動比率較前一年度增加。
- 4、主要係 109 年度受疫情影響導致，銷貨收入較前期減少，使得應收款項週轉率較前一年度減少，致流動負債減少，故平均收現日數較前一年度增加。
- 5、因存貨淨變動影響（109 年底較 108 年底減少 343,279 仟元，108 年底較 107 年底增加 40,100 仟元）致 109 年度營業活動之現金流量較 108 年度增加，致現金流量比率、現金再投資比率較前一年度增加。

(二)年興紡織股份有限公司個體報表財務分析－國際財務報導準則

分析項目		最近五年度財務分析				
		109年	108年	107年	106年	105年
財務結構	負債占資產比率	17.32	23.34	25.31	34.05	23.11
	長期資金占不動產、廠房及設備比率	880.26	801.01	835.80	1,134.40	1,310.64
償債能力	流動比率	450.96	303.48	273.01	193.41	316.14
	速動比率	245.37	156.09	148.94	126.69	191.77
	利息保障倍數	(138.74)	(23.91)	42.63	29.26	63.46
經營能力	應收款項週轉率(次)	4.17	5.46	5.83	6.07	6.64
	平均收現日數	88	67	63	60	55
	存貨週轉率(次)	2.95	3.32	3.58	3.98	3.99
	應付款項週轉率(次)	9.49	8.43	6.94	7.91	10.87
	平均銷貨日數	124	110	102	92	91
	不動產、廠房及設備週轉率(次)	7.56	8.72	10.29	11.56	12.52
	總資產週轉率(次)	0.77	0.87	0.83	0.76	0.83
獲利能力	資產報酬率(%)	(4.62)	(0.69)	3.88	2.45	5.72
	權益報酬率(%)	(5.85)	(0.94)	5.38	3.29	7.40
	稅前純益占實收資本比率(%)	(27.74)	(3.71)	27.57	17.02	22.27
	純益率(%)	(6.04)	(0.82)	4.57	3.12	6.76
	每股盈餘(元)	(2.14)	(0.35)	2.03	0.94	1.83
現金流量	現金流量比率(%)	22.11	(15.97)	(39.82)	(5.88)	60.92
	現金流量允當比率(%)	2.0	2.81	33.87	55.62	83.12
	現金再投資比率(%)	0	0	0	0	3.48
槓桿度	營運槓桿度	(10.89)	(92.97)	12.40	106.01	11.35
	財務槓桿度	0.99	0.93	1.04	1.46	1.03

註一：業經會計師核閱。

最近二年度財務分析：

- 1、主要係 109 年度營業利益減少，故利息保障倍數、資產報酬率、權益報酬率、稅前純益佔實收資本額比率、純益率、每股盈餘、現金流量允當比率較前一年度減少，而營運槓桿度較前一年度增加。
- 2、主要係 109 年底係因短期借款減少，改以中長期銀行借款支應，致流動負債減少，故流動比率、速動比率較前一年度增加。
- 3、主要係 109 年度受疫情影響導致，銷貨收入較前期減少，使得應收款項週轉率較前一年度減少，致流動負債減少，故平均收現日數較前一年度增加。
- 4、因存貨及應收關係企業款項淨變動影響(109 年底較 108 年底減少 675,013 仟元，108 年底較 107 年底增加 92,669 仟元)致 109 年度營業活動之現金流量較 108 年度增加，致現金流量比率、現金再投資比率較前一年度增加。

財務分析計算方式：

1.財務結構

(1)負債占資產比率＝負債總額／資產總額。

(2)長期資金占不動產、廠房及設備比率＝（權益總額＋非流動負債）／不動產、廠房及設備淨額。

2.償債能力

(1)流動比率＝流動資產／流動負債。

(2)速動比率＝（流動資產－存貨－預付費用）／流動負債。

(3)利息保障倍數＝所得稅及利息費用前純益／本期利息支出。

3.經營能力

(1)應收款項（包括應收帳款與因營業而產生之應收票據）週轉率＝銷貨淨額／各期平均應收款項（包括應收帳款與因營業而產生之應收票據）餘額。

(2)平均收現日數＝365／應收款項週轉率。

(3)存貨週轉率＝銷貨成本／平均存貨額。

(4)應付款項（包括應付帳款與因營業而產生之應付票據）週轉率＝銷貨成本／各期平均應付款項（包括應付帳款與因營業而產生之應付票據）餘額。

(5)平均銷貨日數＝365／存貨週轉率。

(6)不動產、廠房及設備週轉率＝銷貨淨額／平均不動產、廠房及設備淨額。

(7)總資產週轉率＝銷貨淨額／平均資產總額。

4.獲利能力

(1)資產報酬率＝〔稅後損益＋利息費用×（1－稅率）〕／平均資產總額。

(2)權益報酬率＝稅後損益／平均權益總額。

(3)純益率＝稅後損益／銷貨淨額。

(4)每股盈餘＝（歸屬於母公司業主之損益－特別股股利）／加權平均已發行股數。

5.現金流量

(1)現金流量比率＝營業活動淨現金流量／流動負債。

(2)淨現金流量允當比率＝最近五年度營業活動淨現金流量／最近五年度（資本支出＋存貨增加額＋現金股利）。

(3)現金再投資比率＝（營業活動淨現金流量－現金股利）／（不動產、廠房及設備毛額＋長期投資＋其他非流動資產＋營運資金）。

6.槓桿度：

(1)營運槓桿度＝（營業收入淨額－變動營業成本及費用）／營業利益。

(2)財務槓桿度＝營業利益／（營業利益－利息費用）。

三、審計委員會查核報告書：

## 年興紡織股份有限公司

### 審計委員會查核報告書

董事會造具本公司一〇九年度營業報告書、財務報表及盈餘分派議案，其中財務報表業經勤業眾信聯合會計師事務所葉淑娟、邵志明會計師查核完竣並出具查核報告。

上述決算表冊經本審計委員會查核完竣，認為尚無不合，爰依照公司法第 219 條及證券交易法第 14 條之 4 規定，繕具報告，敬請 鑒核。

此 致

本公司一一〇年股東常會

年興紡織股份有限公司



審計委員會召集人：楊轟烽



中華民國一一〇年三月十七日


四、一〇九年度合併財務報表：

關係企業合併財務報告聲明書

本公司民國 109 年度（自民國 109 年 1 月 1 日至 12 月 31 日止）依「關係企業合併營業報告書關係企業合併財務報表及關係報告書編製準則」應納入編製關係企業合併財務報表之公司與依國際財務報導準則第 10 號應納入編製母子公司合併財務報表之公司均相同，且關係企業合併財務報表所應揭露相關資訊於前揭母子公司合併財務報表中均已揭露，爰不再另行編製關係企業合併財務報表。

特此聲明

公司名稱：年興紡織股份有限公司



董事長：陳 朝 國



中 華 民 國 110 年 3 月 17 日



### 會計師查核報告

年興紡織股份有限公司 公鑒：

#### 查核意見

年興紡織股份有限公司及其子公司民國 109 年及 108 年 12 月 31 日之合併資產負債表，暨民國 109 年及 108 年 1 月 1 日至 12 月 31 日之合併綜合損益表、合併權益變動表、合併現金流量表，以及合併財務報表附註（包括重大會計政策彙總），業經本會計師查核竣事。

依本會計師之意見，上開合併財務報表在所有重大方面係依照證券發行人財務報告編製準則及經金融監督管理委員會認可並發布生效之國際財務報導準則、國際會計準則、解釋及解釋公告編製，足以允當表達年興紡織股份有限公司及其子公司民國 109 年及 108 年 12 月 31 日之合併財務狀況，暨民國 109 年及 108 年 1 月 1 日至 12 月 31 日之合併財務績效及合併現金流量。

#### 查核意見之基礎

本會計師係依照會計師查核簽證財務報表規則及一般公認審計準則執行查核工作。本會計師於該等準則下之責任將於會計師查核合併財務報表之責任段進一步說明。本會計師所隸屬事務所受獨立性規範之人員已依會計師職業道德規範，與年興紡織股份有限公司及其子公司保持超然獨立，並履行該規範之其他責任。本會計師相信已取得足夠及適切之查核證據，以作為表示查核意見之基礎。

#### 關鍵查核事項

關鍵查核事項係指依本會計師之專業判斷，對年興紡織股份有限公司及其子公司民國 109 年度合併財務報表之查核最為重要之事項。該等事項已於查核合併財務報表整體及形成查核意見之過程中予以因應，本會計師並不對該等事項單獨表示意見。

茲對年興紡織股份有限公司及其子公司民國 109 年度合併財務報表之關鍵查核事項敘明如下：

### **存貨之減損評估**

有關存貨減損評估之會計政策及重大會計估計請詳財務報表附註四(六)及附註五；存貨餘額的詳細內容，請詳財務報表附註十。

### **事項之說明**

存貨減損係以成本與淨變現價值孰低衡量，當存貨淨變現價值低於成本時，需提列存貨跌價及呆滯損失，考量其涉及管理階層重大會計判斷及估計，因是存貨減損評估之查核為本年度關鍵查核事項。

### **因應之查核程序**

本會計師對上述關鍵查核事項之主要查核程序如下：

1. 瞭解及評估存貨減損有關之內部控制設計及執行有效性。
2. 於年底進行存貨抽盤，以確認並評估存貨是否存在過時或毀損之情事。
3. 測試年底存貨庫齡資料之正確性及評估管理當局估計存貨跌價及呆滯損失政策之合理性，並抽核淨變現價值之有關資料據以核算存貨跌價及呆滯損失之適足性。

### **其他事項**

年興紡織股份有限公司業已編製民國 109 及 108 年度之個體財務報表，並經本會計師出具無保留意見之查核報告在案，備供參考。

### **管理階層與治理單位對合併財務報表之責任**

管理階層之責任係依照證券發行人財務報告編製準則及經金融監督管理委員會認可並發布生效之國際財務報導準則、國際會計準則、解釋及解釋公告編製允當表達之合併財務報表，且維持與合併財務報表編製有關之必要內部控制，以確保合併財務報表未存有導因於舞弊或錯誤之重大不實表達。

於編製合併財務報表時，管理階層之責任亦包括評估年興紡織股份有限公司及其子公司繼續經營之能力、相關事項之揭露，以及繼續經營會計基礎之採用，除非管理階層意圖清算年興紡織股份有限公司及其子公司或停止營業，或除清算或停業外別無實際可行之其他方案。

年興紡織股份有限公司及其子公司之治理單位（含審計委員會）負有監督財務報導流程之責任。

## 會計師查核合併財務報表之責任

本會計師查核合併財務報表之目的，係對合併財務報表整體是否存有導因於舞弊或錯誤之重大不實表達取得合理確信，並出具查核報告。合理確信係高度確信，惟依照一般公認審計準則執行之查核工作無法保證必能偵出合併財務報表存有之重大不實表達。不實表達可能導因於舞弊或錯誤。如不實表達之個別金額或彙總數可合理預期將影響合併財務報表使用者所作之經濟決策，則被認為具有重大性。

本會計師依照一般公認審計準則查核時，運用專業判斷並保持專業上之懷疑。本會計師亦執行下列工作：

1. 辨認並評估合併財務報表導因於舞弊或錯誤之重大不實表達風險；對所評估之風險設計及執行適當之因應對策；並取得足夠及適切之查核證據以作為查核意見之基礎。因舞弊可能涉及共謀、偽造、故意遺漏、不實聲明或踰越內部控制，故未偵出導因於舞弊之重大不實表達之風險高於導因於錯誤者。
2. 對與查核攸關之內部控制取得必要之瞭解，以設計當時情況下適當之查核程序，惟其目的非對年興紡織股份有限公司及其子公司內部控制之有效性表示意見。
3. 評估管理階層所採用會計政策之適當性，及其所作會計估計與相關揭露之合理性。
4. 依據所取得之查核證據，對管理階層採用繼續經營會計基礎之適當性，以及使年興紡織股份有限公司及其子公司繼續經營之能力可能產生重大疑慮之事件或情況是否存在重大不確定性，作出結論。本會計師若認為該等事件或情況存在重大不確定性，則須於查核報告中提醒合併財務報表使用者注意合併財務報表之相關揭露，或於該等揭露係屬不適當時修正查核意見。本會計師之結論係以截至查核報告日所取得之查核證據為基礎。惟未來事件或情況可能導致年興紡織股份有限公司及其子公司不再具有繼續經營之能力。
5. 評估合併財務報表（包括相關附註）之整體表達、結構及內容，以及合併財務報表是否允當表達相關交易及事件。

6. 對於集團內組成個體之財務資訊取得足夠及適切之查核證據，以對合併財務報表表示意見。本會計師負責集團查核案件之指導、監督及執行，並負責形成集團查核意見。

本會計師與治理單位溝通之事項，包括所規劃之查核範圍及時間，以及重大查核發現（包括於查核過程中所辨認之內部控制顯著缺失）。

本會計師亦向治理單位提供本會計師所隸屬事務所受獨立性規範之人員已遵循會計師職業道德規範中有關獨立性之聲明，並與治理單位溝通所有可能被認為會影響會計師獨立性之關係及其他事項（包括相關防護措施）。

本會計師從與治理單位溝通之事項中，決定對年興紡織股份有限公司及其子公司民國 109 年度合併財務報表查核之關鍵查核事項。本會計師於查核報告中敘明該等事項，除非法令不允許公開揭露特定事項，或在極罕見情況下，本會計師決定不於查核報告中溝通特定事項，因可合理預期此溝通所產生之負面影響大於所增進之公眾利益。

勤業眾信聯合會計師事務所

會計師 葉 淑 娟

葉 淑 娟



會計師 邵 志 明

邵 志 明



金融監督管理委員會核准文號  
金管證審字第 0990031652 號

證券暨期貨管理委員會核准文號  
台財證六字第 0930128050 號

中 華 民 國 110 年 3 月 17 日

代 碼	資 產	109年12月31日			108年12月31日		
		金 額	%		金 額	%	
	流動資產						
1100	現金及約當現金 (附註六)	\$ 1,134,391	13	\$ 694,697	7		
1110	透過損益按公允價值衡量之金融資產—流動 (附註七)	-	-	494,583	5		
1150	應收票據 (附註九)	2,328	-	1,788	-		
1170	應收帳款淨額 (附註五及九)	1,878,431	21	1,567,520	17		
1200	其他應收款 (附註九)	31,197	-	106,848	1		
1220	本期所得稅資產 (附註二四)	374	-	-	-		
130X	存貨 (附註十)	2,082,637	23	2,478,700	27		
1410	預付款項	225,271	2	320,398	3		
1476	其他金融資產—流動 (附註三一)	1,990	-	50	-		
1479	其他流動資產	70,636	1	72,972	1		
11XX	流動資產總計	5,427,255	60	5,737,556	61		
	非流動資產						
1510	透過損益按公允價值衡量之金融資產—非流動 (附註七)	98,720	1	100,558	1		
1517	透過其他綜合損益按公允價值衡量之金融資產—非流動 (附註八)	1,178,324	13	836,492	9		
1550	採用權益法之投資 (附註十二)	64,504	1	106,064	1		
1600	不動產、廠房及設備 (附註十三及三一)	1,691,289	19	2,025,380	22		
1755	使用權資產 (附註十四)	32,691	-	21,670	-		
1760	投資性不動產淨額 (附註十五)	115,454	1	116,364	1		
1840	遞延所得稅資產 (附註二四)	396,914	5	337,660	4		
1915	預付設備款	26,166	-	49,860	1		
1920	存出保證金	14,259	-	14,397	-		
15XX	非流動資產總計	3,618,321	40	3,608,445	39		
1XXX	資 產 總 計	\$ 9,045,576	100	\$ 9,346,001	100		
	負債及權益						
	流動負債						
2100	短期借款 (附註十六)	\$ 226,190	3	\$ 616,679	7		
2150	應付票據 (附註十七)	69,601	1	73,476	1		
2170	應付帳款 (附註十七)	293,522	3	252,951	3		
2200	其他應付款 (附註十八)	567,971	6	578,345	6		
2230	本期所得稅負債 (附註二四)	1,215	-	32,961	-		
2250	虧損性合約之短期負債準備 (附註十九)	2,734	-	380	-		
2280	租賃負債—流動 (附註十四)	1,888	-	478	-		
2399	其他流動負債	40,107	-	25,773	-		
21XX	流動負債總計	1,203,228	13	1,581,043	17		
	非流動負債						
2540	長期借款 (附註十六)	100,000	1	-	-		
2570	遞延所得稅負債 (附註二四)	309,295	4	386,668	4		
2580	租賃負債—非流動 (附註十四)	31,601	-	18,504	-		
2640	淨確定福利負債 (附註二十)	130,388	2	157,817	2		
2645	存入保證金	1,555	-	1,482	-		
25XX	非流動負債總計	572,839	7	564,471	6		
2XXX	負債總計	1,776,067	20	2,145,514	23		
	歸屬於本公司業主之權益						
3110	普通股股本	1,980,000	22	1,980,000	21		
3200	資本公積	419,715	5	419,715	5		
	保留盈餘						
3310	法定盈餘公積	2,282,156	25	2,282,156	24		
3320	特別盈餘公積	274,992	3	321,638	3		
3350	未分配盈餘	2,280,629	25	2,471,970	27		
3300	保留盈餘總計	4,837,777	53	5,075,764	54		
3400	其他權益	32,017	-	(274,992)	(3)		
31XX	本公司業主權益總計	7,269,509	80	7,200,487	77		
3XXX	權益總計	7,269,509	80	7,200,487	77		
	負債及權益總計	\$ 9,045,576	100	\$ 9,346,001	100		

後附之附註係本合併財務報告之一部分。

董事長：陳朝國



經理人：蔡樹軒



會計主管：陳湘琴



年興紡織股份有限公司及子公司

合併綜合損益表

民國 109 年及 108 年 1 月 1 日至 12 月 31 日

單位：新台幣仟元，惟  
每股虧損為元

代 碼	109年度		108年度	
	金 額	%	金 額	%
	營業收入（附註二二）			
4110	\$ 7,061,155	101	\$ 8,574,005	100
4170	54,096	1	23,001	-
4100	7,007,059	100	8,551,004	100
4600	12,314	-	16,508	-
4000	7,019,373	100	8,567,512	100
	營業成本（附註十、二十及二三）			
5110	6,802,369	97	8,113,294	95
5660	12,314	-	16,195	-
5000	6,814,683	97	8,129,489	95
5900	204,690	3	438,023	5
	營業費用（附註九、二十及二三）			
6100	301,339	4	314,041	4
6200	156,330	2	222,549	2
6300	26,040	1	25,339	-
6450	20,898	-	(18,226)	-
6000	504,607	7	543,703	6
6900	(299,917)	(4)	(105,680)	(1)
	營業外收入及支出（附註十、十二、二三及三十）			
7100	10,328	-	17,976	-
7010	102,650	1	81,104	1
7020	(331,607)	(5)	(49,064)	(1)

（接次頁）

(承前頁)

代 碼		109年度		108年度	
		金 額	%	金 額	%
7050	財務成本	(\$ 6,049)	-	(\$ 4,937)	-
7060	採用權益法之關聯企業 損益份額	( 23,467)	-	( 9,801)	-
7000	營業外收入及支出 合計	( 248,145)	( 4)	35,278	-
7900	稅前淨損	( 548,062)	( 8)	( 70,402)	( 1)
7950	所得稅利益(附註四及二四)	124,996	2	615	-
8200	本年度淨損	( 423,066)	( 6)	( 69,787)	( 1)
	其他綜合損益(附註二一及 二四)				
8310	不重分類至損益之項目				
8311	確定福利計畫之再 衡量數	11,567	-	( 1,237)	-
8316	透過其他綜合損益 按公允價值衡量 之權益工具投資 未實現評價損益	578,561	8	22,412	-
8349	與不重分類之項目 相關之所得稅	( 2,314)	-	247	-
8360	後續可能重分類至損益 之項目				
8361	國外營運機構財務 報表換算之兌換 差額	( 119,657)	( 2)	( 20,011)	-
8399	與可能重分類之項 目相關之所得稅	23,931	1	4,003	-
8300	本期其他綜合損益 (稅後淨額)	492,088	7	5,414	-
8500	本年度綜合損益總額	\$ 69,022	1	(\$ 64,373)	( 1)
	淨損歸屬於：				
8610	本公司業主	(\$ 423,066)	( 6)	(\$ 69,702)	( 1)
8620	非控制權益	-	-	( 85)	-
8600		(\$ 423,066)	( 6)	(\$ 69,787)	( 1)

(接次頁)

(承前頁)

代 碼		109年度		108年度	
		金 額	%	金 額	%
	綜合損益總額歸屬於：				
8710	本公司業主	\$ 69,022	1	(\$ 64,291)	( 1)
8720	非控制權益	-	-	( 82)	-
8700		<u>\$ 69,022</u>	<u>1</u>	<u>(\$ 64,373)</u>	<u>( 1)</u>
	每股虧損 (附註二五)				
	來自繼續營業單位				
9710	基 本	<u>(\$ 2.14)</u>		<u>(\$ 0.35)</u>	

後附之附註係本合併財務報告之一部分。

董事長：陳朝國




經理人：蔡樹軒



會計主管：陳湘琴







年興物產股份有限公司及子公司

民國 109 年 12 月 31 日

單位：新台幣仟元，惟  
每股股利為元

代碼	歸屬於本公司		業公司		主其		之權		權	
	股本	盈餘	盈餘	盈餘	盈餘	盈餘	盈餘	盈餘	盈餘	盈餘
A1	198,000	\$ 1,980,000	\$ 419,715	\$ 2,282,156	\$ 414,600	\$ 2,885,971	(\$ 480,336)	\$ 158,698	\$ 7,660,804	\$ 7,660,800
B5	-	-	-	-	-	( 396,000)	-	-	( 396,000)	( 396,000)
B17	-	-	-	( 92,962)	( 92,962)	92,962	-	-	-	-
D1	-	-	-	-	-	( 69,702)	-	-	( 69,702)	( 69,787)
D3	-	-	-	-	-	( 990)	( 16,011)	22,412	5,411	5,414
D5	-	-	-	-	-	( 70,692)	( 16,011)	22,412	( 64,291)	( 64,373)
M5	-	-	-	-	-	( 26)	-	-	( 26)	-
Q1	-	-	-	-	-	( 40,245)	-	40,245	-	-
Z1	198,000	\$ 1,980,000	\$ 419,715	\$ 2,282,156	\$ 321,638	\$ 2,471,970	(\$ 496,347)	\$ 221,355	\$ 7,200,487	\$ 7,200,487
B17	-	-	-	-	( 46,646)	46,646	-	-	-	-
D1	-	-	-	-	-	( 423,066)	-	-	( 423,066)	( 423,066)
D3	-	-	-	-	-	9,253	( 95,726)	578,561	492,088	492,088
D5	-	-	-	-	-	( 413,813)	( 95,726)	578,561	69,022	69,022
Q1	-	-	-	-	-	175,826	-	( 175,826)	-	-
Z1	198,000	\$ 1,980,000	\$ 419,715	\$ 2,282,156	\$ 274,992	\$ 2,280,629	(\$ 592,073)	\$ 624,090	\$ 7,269,509	\$ 7,269,509

後附之附註係本合併財務報告之一部分。



董事長：陳朝國



經理人：蔡樹軒



會計主管：陳湘琴

年興紡織股份有限公司及子公司

合併現金流量表

民國 109 年及 108 年 1 月 1 日至 12 月 31 日

單位：新台幣仟元

代 碼		109年度	108年度
	營業活動之現金流量		
A10000	本年度稅前淨損	(\$ 548,062)	(\$ 70,402)
A20010	收益費損項目		
A20100	折舊費用	272,186	312,731
A20300	預期信用減損損失(迴轉利益)	20,898	( 18,226)
A20400	透過損益按公允價值衡量金融 資產之淨損失(利益)	55,855	( 5,418)
A20900	財務成本	6,049	4,937
A21200	利息收入	( 10,328)	( 17,976)
A21300	股利收入	( 1,133)	-
A22300	採用權益法之關聯企業損益份 額	23,467	9,801
A22500	處分不動產、廠房及設備(利 益)損失	( 523)	3,985
A23700	減損損失	67,130	-
A23200	處分採用權益法之投資利益	( 2)	-
A23800	存貨跌價及呆滯損失	52,784	22,103
A29900	火災損失	-	3,333
	營業資產及負債之淨變動數		
A31115	強制透過損益按公允價值衡量 之金融資產	-	448
A31130	應收票據	( 540)	2,753
A31150	應收帳款	( 331,828)	105,133
A31250	其他金融資產	( 1,940)	-
A31180	其他應收款	( 10,384)	10,965
A31200	存 貨	343,279	( 40,100)
A31230	預付款項	95,127	( 34,116)
A31240	其他流動資產	2,336	11,060
A32130	應付票據	( 3,875)	( 42,735)
A32150	應付帳款	40,571	( 85,074)
A32180	其他應付款	( 10,392)	( 22,201)
A32200	虧損性合約之短期負債準備	2,354	380
A32230	其他流動負債	14,334	( 15,271)
A32240	淨確定福利負債	( 15,862)	( 26,992)

(接次頁)

(承前頁)

代 碼		109年度	108年度
A33000	營運產生之現金	\$ 61,501	\$ 109,118
A33500	支付之所得稅	( 22,134)	( 120,843)
AAAA	營業活動之淨現金流入(出)	<u>39,367</u>	<u>( 11,725)</u>
	投資活動之現金流量		
B00020	處分透過其他綜合損益按公允價值 衡量之金融資產	234,791	4,127
B00030	透過其他綜合損益按公允價值衡量 之金融資產剩餘財產分配	217	129
B00030	透過其他綜合損益按公允價值衡量 之金融資產減損退回股款	303	-
B00010	取得透過其他綜合損益按公允價值 衡量之金融資產	( 7,452)	( 161,298)
B00100	取得透過損益按公允價值衡量之金 融資產	( 511,930)	( 2,488,308)
B00200	處分透過損益按公允價值衡量之金 融資產	1,036,944	2,428,046
B02400	採用權益法之被投資公司減資退回 股款	10,690	53,854
B01900	處分採用權益法之長期股權投資	20	-
B02700	購置不動產、廠房及設備	( 69,604)	( 148,416)
B02800	處分不動產、廠房及設備價款	4,299	989
B03800	存出保證金減少(增加)	138	( 361)
B07100	預付設備款增加	( 27,599)	( 244,420)
B07500	收取之利息	10,303	37,399
B07600	收取之股利	<u>3,765</u>	<u>8,928</u>
BBBB	投資活動之淨現金流入(出)	<u>684,885</u>	<u>( 509,331)</u>
	籌資活動之現金流量		
C00100	短期借款(減少)增加	( 390,489)	218,974
C01600	舉借長期借款	150,000	-
C01700	償還長期借款	( 50,000)	( 182,000)
C03100	存入保證金增加	73	45
C04500	支付本公司業主股利	-	( 396,000)
C05600	支付之利息	( 5,226)	( 3,896)
CCCC	籌資活動之淨現金流出	<u>( 295,642)</u>	<u>( 362,877)</u>
DDDD	匯率變動對現金及約當現金之影響	<u>11,084</u>	<u>3,097</u>

(接次頁)

(承前頁)

代 碼		109年度	108年度
EEEE	現金及約當現金淨增加(減少)	\$ 439,694	(\$ 880,836)
E00100	期初現金及約當現金餘額	<u>694,697</u>	<u>1,575,533</u>
E00200	期末現金及約當現金餘額	<u>\$ 1,134,391</u>	<u>\$ 694,697</u>

後附之附註係本合併財務報告之一部分。

董事長：陳朝國



經理人：蔡樹軒



會計主管：陳湘琴



# 年興紡織股份有限公司及子公司

## 合併財務報表附註

民國 109 年及 108 年 1 月 1 日至 12 月 31 日

(除另註明外，金額以新台幣仟元為單位)

### 一、公司沿革

年興紡織股份有限公司(以下稱「本公司」)設立於 75 年，為一股票上市公司，主要從事牛仔布及牛仔服飾之產銷。本公司於 89 年 7 月 1 日(合併基準日)吸收合併至興實業股份有限公司，並以本公司為存續公司。

本合併財務報告係以本公司之功能性貨幣新台幣表達。

### 二、通過財務報告之日期及程序

本合併財務報告於 110 年 3 月 17 日經董事會通過。

### 三、新發布及修訂準則及解釋之適用

- (一) 首次適用金融監督管理委員會(以下稱「金管會」)認可並發布生效之國際財務報導準則(IFRS)、國際會計準則(IAS)、解釋(IFRIC)及解釋公告(SIC)(以下稱「IFRSs」)

首次適用金管會認可並發布 109 年度生效之 IFRSs 未造成合併公司會計政策之重大變動，對合併公司財務狀況及財務績效亦未產生重大影響。

- (二) 110 年適用之金管會認可之 IFRSs

<u>新發布 / 修正 / 修訂準則及解釋</u>	<u>IASB 發布之生效日</u>
IFRS 4 之修正「適用 IFRS 9 之暫時豁免之展延」	發布日起生效
IFRS 9、IAS 39、IFRS 7、IFRS 4 及 IFRS 16 之修正「利率指標變革—第二階段」	2021 年 1 月 1 日以後開始之年度報導期間生效
IFRS 16 之修正「新型冠狀病毒肺炎相關租金減讓」	2020 年 6 月 1 日以後開始之年度報導期間生效

截至本合併財務報告通過發布日止，合併公司評估其他準則、解釋之修正不致對財務狀況與財務績效造成重大影響。

(三) IASB 已發布但尚未經金管會認可並發布生效之 IFRSs

新發布 / 修正 / 修訂準則及解釋	IASB 發布之生效日(註1)
「2018-2020 週期之年度改善」	2022 年 1 月 1 日 (註 2)
IFRS 3 之修正「更新對觀念架構之索引」	2022 年 1 月 1 日 (註 3)
IFRS 10 及 IAS 28 之修正「投資者與其關聯企業或合資間之資產出售或投入」	未 定
IFRS 17「保險合約」	2023 年 1 月 1 日
IFRS 17 之修正	2023 年 1 月 1 日
IAS 1 之修正「負債分類為流動或非流動」	2023 年 1 月 1 日
IAS 1 之修正「會計政策之揭露」	2023 年 1 月 1 日 (註 6)
IAS 8 之修正「會計估計之定義」	2023 年 1 月 1 日 (註 7)
IAS 16 之修正「不動產、廠房及設備：達到預定使用狀態前之價款」	2022 年 1 月 1 日 (註 4)
IAS 37 之修正「虧損性合約－履行合約之成本」	2022 年 1 月 1 日 (註 5)

註 1：除另註明外，上述新發布 / 修正 / 修訂準則或解釋係於各該日期以後開始之年度報導期間生效。

註 2：IFRS 9 之修正適用於 2022 年 1 月 1 日以後開始之年度報導期間所發生之金融負債之交換或條款修改；IAS 41「農業」之修正適用於 2022 年 1 月 1 日以後開始之年度報導期間之公允價值衡量；IFRS 1「首次採用 IFRSs」之修正係追溯適用於 2022 年 1 月 1 日以後開始之年度報導期間。

註 3：收購日在年度報導期間開始於 2022 年 1 月 1 日以後之企業合併適用此項修正。

註 4：於 2021 年 1 月 1 日以後始達管理階層預期運作方式之必要地點及狀態之廠房、不動產及設備適用此項修正。

註 5：於 2022 年 1 月 1 日尚未履行所有義務之合約適用此項修正。

註 6：於 2023 年 1 月 1 日以後開始之年度報導期間推延適用此項修正。

註 7：於 2023 年 1 月 1 日以後開始之年度報導期間所發生之會計估計變動及會計政策變動適用此項修正。

截至本合併財務報告通過發布日止，合併公司仍持續評估上述準則、解釋之修正對財務狀況與財務績效之影響，相關影響待評估完成時予以揭露。

#### 四、重大會計政策之彙總說明

##### (一) 遵循聲明

本合併財務報告係依照證券發行人財務報告編製準則及經金管會認可並發布生效之 IFRSs 編製。

##### (二) 編製基礎

除按公允價值衡量之金融工具及按確定福利義務現值減除計畫資產公允價值認列之淨確定福利負債外，本合併財務報告係依歷史成本基礎編製。

公允價值衡量依照相關輸入值之可觀察程度及重要性分為第 1 等級至第 3 等級：

1. 第 1 等級輸入值：係指於衡量日可取得之相同資產或負債於活躍市場之報價（未經調整）。
2. 第 2 等級輸入值：係指除第 1 等級之報價外，資產或負債直接（亦即價格）或間接（亦即由價格推導而得）之可觀察輸入值。
3. 第 3 等級輸入值：係指資產或負債之不可觀察之輸入值。

##### (三) 資產與負債區分流動與非流動之標準

流動資產包括：

1. 主要為交易目的而持有之資產；
2. 預期於資產負債表日後 12 個月內實現之資產；及
3. 現金及約當現金（但不包括於資產負債表日後逾 12 個月用以交換或清償負債而受到限制者）。

流動負債包括：

1. 主要為交易目的而持有之負債；
2. 於資產負債表日後 12 個月內到期清償之負債（即使於資產負債表日後至通過發布財務報告前已完成長期性之再融資或重新安排付款協議，亦屬流動負債），以及
3. 不能無條件將清償期限遞延至資產負債表日後至少 12 個月之負債。惟負債之條款可能依交易對方之選擇，以發行權益工具而導致其清償者，並不影響分類。

非屬上述流動資產或流動負債者，係分類為非流動資產或非流動負債。

#### (四) 合併基礎

本合併財務報告係包含本公司及由本公司所控制個體（子公司）之財務報告。合併綜合損益表已納入被收購或被處分子公司於當期自收購日起或至處分日止之營運損益。子公司之會計政策與合併公司之會計政策一致。於編製合併財務報告時，各個體間之交易、帳戶餘額、收益及費損已全數予以銷除。子公司之綜合損益總額係歸屬至本公司業主及非控制權益，即使非控制權益因而成為虧損餘額。

當合併公司對子公司所有權權益之變動未導致喪失控制者，係作為權益交易處理。合併公司及非控制權益之帳面金額已予調整，以反映其於子公司相對權益之變動。非控制權益之調整金額與所支付或收取對價之公允價值間之差額，係直接認列為權益且歸屬於本公司業主。

當合併公司喪失對子公司之控制時，處分損益係為下列兩者之差額：(1)所收取對價之公允價值與對前子公司之剩餘投資按喪失控制日之公允價值合計數，以及(2)前子公司之資產（含商譽）與負債及非控制權益按喪失控制日之帳面金額合計數。合併公司對於其他綜合損益中所認列與該子公司有關之所有金額，其會計處理係與合併公司直接處分相關資產或負債所必須遵循之基礎相同。

子公司明細、持股比率及營業項目，參閱附註十一及附表六。

#### (五) 外幣

各個體編製財務報告時，以個體功能性貨幣以外之貨幣（外幣）交易者，依交易日匯率換算為功能性貨幣記錄。

外幣貨幣性項目於每一資產負債表日以收盤匯率換算。因交割貨幣性項目或換算貨幣性項目產生之兌換差額，於發生當期認列於損益。

以公允價值衡量之外幣非貨幣性項目係以決定公允價值當日之匯率換算，所產生之兌換差額列為當期損益，惟屬公允價值變動認列於其他綜合損益者，其產生之兌換差額列於其他綜合損益。



以歷史成本衡量之外幣非貨幣性項目係以交易日之匯率換算，不再重新換算。

於編製合併財務報告時，國外營運機構（包含營運所在國家或使用之貨幣與本公司不同之子公司或關聯企業）之資產及負債以每一資產負債表日匯率換算為新台幣。收益及費損項目係以當期平均匯率換算，所產生之兌換差額列於其他綜合損益（並分別歸屬予本公司業主及非控制權益）。

若合併公司處分國外營運機構之所有權益，或處分國外營運機構之子公司部分權益但喪失控制，或處分國外營運機構之關聯企業後之保留權益係金融資產並按金融工具之會計政策處理，所有可歸屬於本公司業主且與該國外營運機構相關之累計兌換差額將重分類至損益。

若部分處分國外營運機構之子公司未導致喪失控制，係按比例將累計兌換差額重新歸屬予該子公司之非控制權益，而不認列為損益。在其他任何部分處分國外營運機構之情況下，累計兌換差額則按處分比例重分類至損益。

#### (六) 存 貨

存貨包括原物料、製成品及在製品。存貨係以成本與淨變現價值孰低衡量，比較成本與淨變現價值時除同類別存貨外係以個別項目為基礎。淨變現價值係指在正常情況下之估計售價減除至完工尚需投入之估計成本及完成出售所需之估計成本後之餘額。存貨成本之計算係採加權平均法。

#### (七) 投資關聯企業

關聯企業係指合併公司具有重大影響，但非屬子公司或合資之企業。

合併公司對投資關聯企業係採用權益法。

權益法下，投資關聯企業原始依成本認列，取得日後帳面金額係隨合併公司所享有之關聯企業損益及其他綜合損益份額與利潤分配而增減。此外，針對關聯企業權益之變動係按持股比例認列。

取得成本超過合併公司於取得日所享有關聯企業可辨認資產及負債淨公允價值份額之數額列為商譽，該商譽係包含於該投資之帳面金額且不得攤銷；合併公司於取得日所享有關聯企業可辨認資產及負債淨公允價值份額超過取得成本之數額列為當期損益。

關聯企業發行新股時，合併公司若未按持股比例認購，致使持股比例發生變動，並因而使投資之股權淨值發生增減時，其增減數調整資本公積—採權益法認列關聯企業及合資股權淨值之變動數及採用權益法之投資。惟若未按持股比例認購或取得致使對關聯企業之所有權權益減少者，於其他綜合損益中所認列與該關聯企業有關之金額按減少比例重分類，其會計處理之基礎係與關聯企業若直接處分相關資產或負債所必須遵循之基礎相同；前項調整如應借記資本公積，而採用權益法之投資所產生之資本公積餘額不足時，其差額借記保留盈餘。

當合併公司對關聯企業之損失份額等於或超過其在該關聯企業之權益（包括權益法下投資關聯企業之帳面金額及實質上屬於合併公司對該關聯企業淨投資組成部分之其他長期權益）時，即停止認列進一步之損失。合併公司僅於發生法定義務、推定義務或已代關聯企業支付款項之範圍內，認列額外損失及負債。

合併公司於評估減損時，係將投資之整體帳面金額視為單一資產比較可回收金額與帳面金額，進行減損測試，所認列之減損損失亦屬於投資帳面金額之一部分。減損損失之任何迴轉，於該投資之可回收金額後續增加之範圍內予以認列。

合併公司自其投資不再為關聯企業之日停止採用權益法，其對原關聯企業之保留權益以公允價值衡量，該公允價值及處分價款與停止採用權益法當日之投資帳面金額之差額，列入當期損益。此外，於其他綜合損益中所認列與該關聯企業有關之所有金額，其會計處理之基礎係與關聯企業若直接處分相關資產或負債所必須遵循之基礎相同。若對關聯企業之投資成為合資之投資，或對合資之投資成為對關聯企業之投資，合併公司係持續採用權益法而不對保留權益作再衡量。

合併公司與關聯企業間之逆流、順流及側流交易所產生之損益，僅在與合併公司對關聯企業權益無關之範圍內，認列於合併財務報告。

#### (八) 不動產、廠房及設備

不動產、廠房及設備係以成本認列，後續以成本減除累計折舊及累計減損損失後之金額衡量。

建造中之不動產、廠房及設備係以成本減除累計減損損失後之金額認列。成本包括專業服務費用及符合資本化條件之借款成本。該等資產於完工並達預期使用狀態時，分類至不動產、廠房及設備之適當類別並開始提列折舊。

不動產、廠房及設備於耐用年限內按直線基礎，對每一重大部分單獨提列折舊。若租賃期間較耐用年限短者，則於租賃期間內提列折舊。合併公司至少於每一年度結束日對估計耐用年限、殘值及折舊方法進行檢視，並推延適用會計估計變動之影響。

不動產、廠房及設備除列時，係處分價款與該資產帳面金額間之差額係認列於損益。

#### (九) 投資性不動產

投資性不動產係為賺取租金或資本增值或兩者兼具而持有之不動產。投資性不動產亦包括目前尚未決定未來用途所持有之土地。

投資性不動產原始以成本（包括交易成本）衡量，後續以成本減除累計折舊及累計減損損失後之金額衡量，合併公司採直線基礎提列折舊。

投資性不動產除列時，淨處分價款與該資產帳面金額間之差額係認列於損益。

#### (十) 不動產、廠房及設備及使用權資產之減損

合併公司於每一資產負債表日評估是否有任何跡象顯示不動產、廠房及設備及使用權資產可能已減損。若有任一減損跡象存在，則估計該資產之可回收金額。倘無法估計個別資產之可回收金額，合併公司估計該資產所屬現金產生單位之可回收金額。

可回收金額為公允價值減出售成本與其使用價值之較高者，個別資產或現金產生單位之可回收金額若低於其帳面金額時，將該資產或現金產生單位之帳面金額調減至其可回收金額，減損損失係認列於損益。

當減損損失於後續迴轉時，該資產或現金產生單位之帳面金額調增至修訂後之可回收金額，惟增加後之帳面金額以不超過該資產或現金產生單位若未於以前年度認列減損損失時所決定之帳面金額（減除攤銷或折舊）。減損損失之迴轉係認列於損益。

## (十一) 金融工具

金融資產與金融負債於合併公司成為該工具合約條款之一方時認列於合併資產負債表。

原始認列金融資產與金融負債時，若金融資產或金融負債非屬透過損益按公允價值衡量者，係按公允價值加計直接可歸屬於取得或發行金融資產或金融負債之交易成本衡量。直接可歸屬於取得或發行透過損益按公允價值衡量之金融資產或金融負債之交易成本，則立即認列為損益。

### 1. 金融資產

金融資產之慣例交易係採交易日會計認列及除列。

#### (1) 衡量種類

合併公司所持有之金融資產種類為透過損益按公允價值衡量之金融資產、按攤銷後成本衡量之金融資產及透過其他綜合損益按公允價值衡量之權益工具投資。

##### A. 透過損益按公允價值衡量之金融資產

透過損益按公允價值衡量之金融資產包括強制透過損益按公允價值衡量及指定為透過損益按公允價值衡量之金融資產。強制透過損益按公允價值衡量之金融資產包括合併公司未指定透過其他綜合損益按公允價值衡量之權益工具投資，及不符合分類為按攤銷後成本衡量或透過其他綜合損益按公允價值衡量之債務工具投資。

透過損益按公允價值衡量之金融資產係按公允價值衡量，其再衡量產生之利益或損失（包含該金融資產所產生之任何股利或利息）係認列於損益。公允價值之決定方式請參閱附註二九。

B. 按攤銷後成本衡量之金融資產

合併公司投資金融資產若同時符合下列兩條件，則分類為按攤銷後成本衡量之金融資產：

- a. 係於某經營模式下持有，該模式之目的係持有金融資產以收取合約現金流量；及
- b. 合約條款產生特定日期之現金流量，該等現金流量完全為支付本金及流通在外本金金額之利息。

按攤銷後成本衡量之金融資產（包括現金及約當現金、按攤銷後成本衡量之應收款項、其他應收款、其他金融資產及存出保證金等）於原始認列後，係以有效利息法決定之總帳面金額減除任何減損損失之攤銷後成本衡量，任何外幣兌換損益則認列於損益。

除下列兩種情況外，利息收入係以有效利率乘以金融資產總帳面金額計算：

- a. 購入或創始之信用減損金融資產，利息收入係以信用調整後有效利率乘以金融資產攤銷後成本計算。
- b. 非屬購入或創始之信用減損，但後續變成信用減損之金融資產，應自信用減損後之次一報導期間起以有效利率乘以金融資產攤銷後成本計算利息收入。

信用減損金融資產係指發行人或債務人已發生重大財務困難、違約、債務人很有可能聲請破產或其他財務重整或由於財務困難而使金融資產之活絡市場消失。

約當現金包括自取得日起 3 個月內、高度流動性、可隨時轉換成定額現金且價值變動風險甚小之定期存款，及短期票券係用於滿足短期現金承諾。

### C. 透過其他綜合損益按公允價值衡量之權益工具投資

合併公司於原始認列時，可作一不可撤銷之選擇，將非持有供交易且非企業合併收購者所認列或有對價之權益工具投資，指定透過其他綜合損益按公允價值衡量。

透過其他綜合損益按公允價值衡量之權益工具投資係按公允價值衡量，後續公允價值變動列報於其他綜合損益，並累計於其他權益中。於投資處分時，累積損益直接移轉至保留盈餘，並不重分類為損益。

透過其他綜合損益按公允價值衡量之權益工具投資之股利於合併公司收款之權利確立時認列於損益中，除非該股利明顯代表部分投資成本之回收。

### (2) 金融資產之減損

合併公司於每一資產負債表日按預期信用損失評估按攤銷後成本衡量之金融資產（含應收帳款）之減損損失。

應收帳款按存續期間預期信用損失認列備抵損失。其他金融資產係先評估自原始認列後信用風險是否顯著增加，若未顯著增加，則按 12 個月預期信用損失認列備抵損失，若已顯著增加，則按存續期間預期信用損失認列備抵損失。

預期信用損失係以發生違約之風險作為權重之加權平均信用損失。12 個月預期信用損失係代表金融工具於報導日後 12 個月內可能違約事項所產生之預期信用損失，存續期間預期信用損失則代表金融工具於預期存續期間所有可能違約事項產生之預期信用損失。

合併公司為內部信用風險管理目的，在不考量所持有擔保品之前提下，判定下列情況代表金融資產已發生違約：

- A. 有內部或外部資訊顯示債務人已不可能清償債務。
- B. 逾授信期間尚未清償債務。

上述金融資產之減損損失係藉由備抵帳戶調降其帳面金額。

### (3) 金融資產之除列

合併公司僅於對來自金融資產現金流量之合約權利失效，或已移轉金融資產且該資產所有權之幾乎所有風險及報酬已移轉予其他企業時，始將金融資產除列。

按攤銷後成本衡量之金融資產整體除列時，其帳面金額與所收取對價間之差額係認列於損益。於一透過其他綜合損益按公允價值衡量之權益工具投資整體除列時，累積損益直接移轉至保留盈餘，並不重分類為損益。

## 2. 權益工具

合併公司發行之債務及權益工具係依據合約協議之實質與金融負債及權益工具之定義分類為金融負債或權益。

合併公司發行之權益工具係以取得之價款扣除直接發行成本後之金額認列。

再取回本公司本身之權益工具係於權益項下認列與減除。購買、出售、發行或註銷本公司本身之權益工具不認列於損益。

## 3. 金融負債

### (1) 後續衡量

除透過損益按公允價值衡量之金融負債外，所有金融負債係以有效利息法按攤銷後成本衡量。

### (2) 金融負債之除列

除列金融負債時，其帳面金額與所支付對價（包含任何所移轉之非現金資產或承擔之負債）間之差額認列為損益。

## 4. 衍生工具

衍生工具於簽訂衍生工具合約時，原始以公允價值認列，後續於資產負債表日按公允價值再衡量，後續衡量產生之利益或損失直接列入損益，然指定且為有效避險工具之衍生工具，其認列於損益之時點則將視避險關係之性質而定。當衍生工具之公允價值為正值時，列為金融資產；公允價值為負值時，列為金融負債。

## (十二) 負債準備

認列為負債準備之金額係考量義務之風險及不確定性，而為資產負債表日清償義務所需支出之最佳估計。負債準備係以清償義務之估計現金流量折現值衡量。

### 虧損性合約

當合併公司預期履行合約義務所不可避免之成本超過預期從該合約可獲得之經濟效益時，認列因虧損性合約產生之現時義務為負債準備。

## (十三) 收入認列

合併公司於客戶合約辨認履約義務後，將交易價格分攤至各履約義務，並於滿足各履約義務時認列收入。

移轉商品或勞務與收取對價之時間間隔在 1 年以內之合約，其重大財務組成部分不予調整交易價格。

### 商品之銷售

商品銷貨收入來自牛仔布及牛仔服飾之產銷。由於牛仔布及牛仔服飾產品於商品移轉時，客戶對商品已有訂定價格與使用之權利且負有再銷售之主要責任，並承擔商品陳舊過時風險，合併公司係於該時點認列收入及應收帳款。

去料加工時，加工產品所有權之控制並未移轉，是以去料時不認列收入。

## (十四) 租賃

合併公司於合約成立日評估合約是否係屬（或包含）租賃。

### 1. 合併公司為出租人

當租賃條款係移轉附屬於資產所有權之幾乎所有風險與報酬予承租人，則將其分類為融資租賃。所有其他租賃則分類為營業租賃。

營業租賃下，減除租賃誘因後之租賃給付係按直線基礎於相關租賃期間內認列為收益。因取得營業租賃所發生之原始直接成本，係加計至標的資產之帳面金額，並按直線基礎於租賃期間內認列為費用。



## 2. 合併公司為承租人

除適用認列豁免之低價值標的資產租賃及短期租賃之租賃給付係按直線基礎於租賃期間內認列為費用，其他租賃皆於租賃開始日認列使用權資產及租賃負債。

使用權資產原始按成本（包含租賃負債之原始衡量金額、租賃開始日前支付之租賃給付減除收取之租賃誘因、原始直接成本及復原標的資產之估計成本）衡量，後續按成本減除累計折舊及累計減損損失後之金額衡量，並調整租賃負債之再衡量數。使用權資產係單獨表達於合併資產負債表。

使用權資產採直線基礎自租賃開始日起至耐用年限屆滿時或租賃期間屆滿時兩者之較早者提列折舊。

租賃負債原始按租賃給付（包含固定給付）之現值衡量。若租賃隱含利率容易確定，租賃給付使用該利率折現。若該利率並非容易確定，則使用承租人增額借款利率。

後續，租賃負債採有效利息法按攤銷後成本基礎衡量，且利息費用係於租賃期間分攤。若租賃期間或用於決定租賃給付之指數或費率變動有變動，合併公司再衡量租賃負債，並相對調整使用權資產，惟若使用權資產之帳面金額已減至零，則剩餘之再衡量金額認列於損益中。對於不以單獨租賃處理之租賃修改，因減少租賃範圍之租賃負債再衡量係調減使用權資產，並認列租賃部分或全面終止之損益；因其他修改之租賃負債再衡量係調整使用權資產。租賃負債係單獨表達於合併資產負債表。

### (十五) 借款成本

直接可歸屬於取得、建造或生產符合要件之資產之借款成本，係作為該資產成本之一部分，直到該資產達到預定使用或出售狀態之幾乎所有必要活動已完成為止。

特定借款如於符合要件之資本支出發生前進行暫時投資而賺取之投資收入，係自符合資本化條件之借款成本中減除。

除上述外，所有其他借款成本係於發生當期認列為損益。

## (十六) 政府補助收入

政府補助僅於可合理確信合併公司將遵循政府補助所附加之條件，且將可收到該項補助時，始予以認列。

與收益有關之政府補助係於其意圖補償之相關成本於合併公司認列為費用之期間內，按有系統之基礎認列於其他收入。

若政府補助係用於補償已發生之費用或損失，或係以給與合併公司立即財務支援為目的且無未來相關成本，則於其可收取之期間認列於損益。

## (十七) 員工福利

### 1. 短期員工福利

短期員工福利相關負債係以換取員工服務而預期支付之非折現金額衡量。

### 2. 退職後福利

確定提撥退休計畫之退休金係於員工提供服務期間將應提撥之退休金數額認列為費用。

確定福利退休計畫之確定福利成本（含服務成本、淨利息及再衡量數）係採預計單位福利法精算。服務成本（含當期服務成本、前期服務成本及清償損益）及淨確定福利負債（資產）淨利息於發生時、計畫修正或縮減時／清償發生時認列為員工福利費用。再衡量數（含精算損益、資產上限影響數之變動及扣除利息後之計畫資產報酬）於發生時認列於其他綜合損益並列入保留盈餘，後續期間不重分類至損益。

淨確定福利負債（資產）係確定福利退休計畫之提撥短絀（剩餘）。淨確定福利資產不得超過從該計畫退還提撥金或可減少未來提撥金之現值。

## (十八) 所得稅

所得稅費用係當期所得稅及遞延所得稅之總和。

### 1. 當期所得稅

合併公司依各所得稅申報轄區所制定之法規決定當期所得（損失），據以計算應付（可回收）之所得稅。

依中華民國所得稅法規定計算之未分配盈餘加徵所得稅，係於股東會決議年度認列。

以前年度應付所得稅之調整，列入當期所得稅。

## 2. 遞延所得稅

遞延所得稅係依帳載資產及負債帳面金額與計算課稅所得之課稅基礎二者所產生之暫時性差異計算。

遞延所得稅負債一般係就所有應課稅暫時性差異予以認列，而遞延所得稅資產則於很有可能具有課稅所得以供可減除暫時性差異使用時認列。

與投資子公司及關聯企業相關之應課稅暫時性差異皆認列遞延所得稅負債，惟合併公司若可控制暫時性差異迴轉之時間點，且該暫時性差異很有可能於可預見之未來不會迴轉者除外。與此類投資有關之可減除暫時性差異，僅於其很有可能具有足夠課稅所得用以實現暫時性差異，且於可預見之未來預期將迴轉的範圍內，予以認列遞延所得稅資產。

遞延所得稅資產之帳面金額於每一資產負債表日予以重新檢視，並針對已不再很有可能具有足夠之課稅所得以供其回收所有或部分資產者，調減帳面金額。原未認列為遞延所得稅資產者，亦於每一資產負債表日予以重新檢視，並在未來很有可能產生課稅所得以供其回收所有或部分資產者，調增帳面金額。

遞延所得稅資產及負債係以預期負債清償或資產實現當期之稅率衡量，該稅率係以資產負債表日已立法或已實質性立法之稅率及稅法為基礎。遞延所得稅負債及資產之衡量係反映合併公司於資產負債表日預期回收或清償其資產及負債帳面金額之方式所產生之租稅後果。

## 3. 本年度之當期及遞延所得稅

當期及遞延所得稅係認列於損益，惟與認列於其他綜合損益或直接計入權益之項目相關之當期及遞延所得稅係分別認列於其他綜合損益或直接計入權益。

若當期所得稅或遞延所得稅係自企業合併所產生，其所得稅影響數納入企業合併之會計處理。

#### 五、重大會計判斷、估計及假設不確定性之主要來源

合併公司於採用會計政策時，對於不易自其他來源取得相關資訊者，管理階層必須基於歷史經驗及其他攸關之因素作出相關之判斷、估計及假設。實際結果可能與估計有所不同。

合併公司將新型冠狀病毒肺炎疫情造成之經濟影響納入重大會計估計之考量，管理階層將對估計與基本假設持續檢視。若估計之修正僅影響當期，則於修正當期認列；若會計估計之修正同時影響當期及未來期間，則於修正當期及未來期間認列。

#### 存貨之減損

存貨淨變現價值係正常營業過程中之估計售價減除至完工尚需投入之估計成本及完成出售所需之估計成本後之餘額估計，該等估計係依目前市場狀況及類似產品之歷史銷售經驗評估，市場情況之改變可能重大影響該等估計結果。

#### 六、現金及約當現金

	109年12月31日	108年12月31日
庫存現金及週轉金	\$ 15,509	\$ 11,898
銀行支票及活期存款	745,307	547,160
約當現金（原始到期日在 3個月以內之投資）		
銀行定期存款	323,648	85,677
短期票券	49,927	49,962
	<u>\$ 1,134,391</u>	<u>\$ 694,697</u>

銀行存款及短期票券於資產負債表日之利率區間如下：

	109年12月31日	108年12月31日
銀行存款	0.001%~3.3%	0.001%~6.25%
短期票券	0.24%	0.48%

七、透過損益按公允價值衡量之金融工具

	109年12月31日	108年12月31日
<u>金融資產－流動</u>		
強制透過損益按公允價值衡量		
嵌入式衍生工具		
(未指定避險)		
－雙元貨幣(二)	\$ -	\$ 494,583
<u>金融資產－非流動</u>		
強制透過損益按公允價值衡量		
非衍生金融資產		
－基金受益憑證	\$ 98,720	\$ 100,558

- (一) 合併公司 108 年度從事遠期外匯交易之目的，主要係為規避外幣資產及負債因匯率波動產生之風險。合併公司於資產負債表日無尚未到期之遠期外匯合約。
- (二) 合併公司從事之雙元貨幣投資係包括一項定期存款及外幣選擇權，約定到期時依比價匯率決定到期贖回本金之幣別。尚未到期之合約如下：

幣 別	合 約 金 額	合 約 期 間	轉 換 條 件
<u>108 年 12 月 31 日</u>			
美金兌南非幣	美金 2,000	108.11.28－109.1.22	南非幣大於 15.260
美金兌南非幣	美金 1,000	108.11.29－109.1.22	南非幣大於 15.300
美金兌南非幣	美金 2,000	108.11.29－109.1.22	南非幣大於 15.300
美金兌南非幣	美金 1,000	108.12.4－109.2.3	南非幣大於 15.270
美金兌南非幣	美金 2,000	108.12.9－109.2.7	南非幣大於 15.250
美金兌南非幣	美金 1,000	108.12.10－109.2.14	南非幣大於 15.236
美金兌南非幣	美金 1,000	108.12.10－109.2.10	南非幣大於 15.236
美金兌南非幣	美金 1,000	108.12.12－109.2.14	南非幣大於 15.270
美金兌南非幣	美金 1,350	108.12.13－109.2.14	南非幣大於 15.400
美金兌南非幣	美金 2,000	108.12.13－109.2.20	南非幣大於 15.400
美金兌南非幣	美金 2,000	108.12.20－109.2.21	南非幣大於 15.110

八、透過其他綜合損益按公允價值衡量之金融資產－非流動

	<u>109年12月31日</u>	<u>108年12月31日</u>
國內投資		
上市（櫃）及興櫃股票	\$ 627,095	\$ 467,693
未上市（櫃）股票	<u>455,625</u>	<u>272,356</u>
小計	<u>1,082,720</u>	<u>740,049</u>
國外投資		
上市股票	<u>95,604</u>	<u>96,443</u>
	<u>\$ 1,178,324</u>	<u>\$ 836,492</u>

合併公司依中長期策略目的投資上列公司普通股，並預期透過長期投資獲利。合併公司管理階層認為若將該等投資之短期公允價值波動列入損益，與前述長期投資規劃並不一致，因此選擇指定該等投資為透過其他綜合損益按公允價值衡量。

於 108 年度，合併公司調整投資部位以分散風險，而按公允價值出售所持有之全數美錡科技股份有限公司、美強光學股份有限公司及鴻威光電股份有限公司之股票，出售價款合計 4,127 仟元，並將相關其他權益－透過其他綜合損益按公允價值衡量之金融資產未實現損失 (7,282) 仟元轉入保留盈餘。

合併公司於 108 年度按 7,779 仟元購買永昕生物醫藥股份有限公司普通股，因屬中長期策略目的投資而指定為透過其他綜合損益按公允價值衡量。

友富投資股份有限公司已於 108 年 3 月清算完結並於 109 年度收到剩餘財產分配 217 仟元，合併公司於 109 及 108 年度分別將相關其他權益－透過其他綜合損益按公允價值衡量之金融資產未實現（損）益 217 仟元及 (31,622) 仟元轉入保留盈餘。

微風數位股份有限公司已於 108 年 8 月清算完結，合併公司收到剩餘財產分配 129 仟元，合併公司並將相關其他權益－透過其他綜合損益按公允價值衡量之金融資產未實現損失 (1,341) 仟元轉入保留盈餘。

合併公司於 109 年度參與共信醫藥股份有限公司 109 年度現金增資案，共計 7,452 仟元。

合併公司於 108 年 11 月按 153,519 仟元購買東曜藥業股份有限公司普通股，此因屬中長期策略目的投資而指定為透過其他綜合損益按公允價值衡量。

於 109 年度合併公司調整投資部位以分散風險，而按公允價值出售所持有之全數博威電子股份有限公司、部分共信醫藥科技控股股份有限公司及部分永昕生物醫藥股份有限公司之股票，出售價款合計 239,608 仟元，並將相關其他權益－透過其他綜合損益按公允價值衡量之金融資產未實現利益 175,609 仟元轉入保留盈餘，惟其中 4,817 仟元於 109 年 12 月 31 日尚未收款，帳列其他應收款。

德陽生物科技創業投資股份有限公司於 109 年度辦理減資，並退回股款 303 仟元。

#### 九、應收票據、應收帳款及其他應收款

	109年12月31日	108年12月31日
應收票據－因營業而發生	<u>\$ 2,328</u>	<u>\$ 1,788</u>
<u>應收帳款</u>		
應收帳款	\$ 1,980,808	\$ 1,648,980
減：備抵呆帳	( <u>102,377</u> )	( <u>81,460</u> )
	<u>\$ 1,878,431</u>	<u>\$ 1,567,520</u>
<u>其他應收款</u>		
代墊款	\$ 10,313	\$ 7,978
利息	74	49
透過損益按公允價值衡量之金融資產到期款	-	90,877
處分透過其他綜合損益按公允價值衡量之金融資產	4,817	-
其他	<u>15,993</u>	<u>7,944</u>
	<u>\$ 31,197</u>	<u>\$ 106,848</u>

#### (一) 應收帳款

合併公司對商品銷售之授信期間原則上為 30 至 90 天，應收帳款不予計息。於決定應收帳款可收回性時，合併公司考量應收帳款自原始授信日至報導期間結束日信用品質之任何改變。合併公司對於新交易之客戶將先審查信用評等，並於必要情形下取得足額之擔保以減輕因拖欠所產生財務損失之風險。合併公司將使用其他公開

可得之財務資訊及歷史交易記錄對主要客戶予以評等。合併公司持續監督信用暴險及交易對方之信用等級，透過複核及核准之交易對方信用額度以管理信用暴險。此外，合併公司於資產負債表日會逐一複核應收款項之可回收金額以確保無法回收之應收款項已提列適當減損損失。據此，本公司管理階層認為合併公司之信用風險已顯著減少。

合併公司採用 IFRS 9 之簡化作法按存續期間預期信用損失認列應收帳款之備抵損失。存續期間預期信用損失係考量客戶過去違約紀錄與現時財務狀況，合併公司綜合考量應收帳款帳齡、客戶評等及應收帳款保全機制等，訂定預期信用損失率。

若有證據顯示交易對方面臨嚴重財務困難且合併公司無法合理預期可回收金額，合併公司直接沖銷相關應收帳款，惟仍會持續追索活動，因追索回收之金額則認列於損益。

合併公司應收帳款之備抵損失如下：

109 年 12 月 31 日

	1~60 天	61~90 天	91 天以上	合 計
預期信用損失率	0.5%~15.0%	0.5%~15.0%	0.5%~15.0%	
總帳面金額	\$ 1,198,743	\$ 526,256	\$ 255,809	\$ 1,980,808
備抵損失（存續期間預期信用損失）	( 66,475 )	( 23,336 )	( 12,566 )	( 102,377 )
攤銷後成本	<u>\$ 1,132,268</u>	<u>\$ 502,920</u>	<u>\$ 243,243</u>	<u>\$ 1,878,431</u>

108 年 12 月 31 日

	1~60 天	61~90 天	91 天以上	合 計
預期信用損失率	0.5%~15.0%	0.5%~15.0%	0.5%~15.0%	
總帳面金額	\$ 1,086,405	\$ 400,271	\$ 162,304	\$ 1,648,980
備抵損失（存續期間預期信用損失）	( 56,927 )	( 18,833 )	( 5,700 )	( 81,460 )
攤銷後成本	<u>\$ 1,029,478</u>	<u>\$ 381,438</u>	<u>\$ 156,604</u>	<u>\$ 1,567,520</u>

以上係以立帳日為基礎進行之帳齡分析。

應收帳款備抵損失之變動資訊如下：

	109年度	108年度
期初餘額	\$ 81,460	\$ 99,641
加：本期提列（迴轉）減損 損失／呆帳費用	20,898	( 18,226 )
外幣換算差額	19	45
期末餘額	<u>\$102,377</u>	<u>\$ 81,460</u>



## (二) 應收票據及其他應收款

合併公司之應收票據帳齡皆屬未逾期及評估其他應收款預期可回收金額與原始帳列金額相當，故未提列備抵呆帳。

## 十、存 貨

	109年12月31日	108年12月31日
製成品	\$ 281,123	\$ 376,795
在製品	648,283	801,290
原物料	1,141,385	1,240,739
在途存貨	11,846	59,876
	<u>\$ 2,082,637</u>	<u>\$ 2,478,700</u>

109 及 108 年度與存貨相關之銷貨成本分別為 6,802,369 仟元及 8,113,294 仟元。銷貨成本分別包括存貨跌價及（回升利益）呆滯損失 52,784 仟元及及 22,103 仟元。另，109 年度因新型冠狀病毒之影響，部分子公司配合當地政府政策於部分期間停工，停工期間之相關損失為 99,141 仟元，帳列銷貨成本。

108 年 3 月 20 日發生火災，合併公司於 108 年度認列存貨損失金額為 2,787 仟元，帳列其他利益及損失（附註二三）。

## 十一、子 公 司

本合併財務報告編製主體如下，並無其他未列入合併財務報告之子公司，亦無具重大非控制權益之子公司。

投資公司名稱	子公司名稱	業務性質	所持股權百分比		說明
			109年 12月31日	108年 12月31日	
本公司	年興國際（維京群島）公司	生產事業之投資	100%	100%	
本公司	年興製衣（寧平）公司	為本公司加工牛仔成衣	100%	100%	
本公司	年興國際投資公司	從事一般之投資業務	100%	100%	
本公司	至興製衣（柬埔寨）公司	為本公司加工牛仔成衣	100%	100%	
年興國際（維京群島）公司	年興國際（百慕達）公司	生產事業之投資	100%	100%	
年興國際（維京群島）公司	年興國際（薩摩亞）公司	生產事業之投資	100%	100%	
年興國際（維京群島）公司	鳳凰開發行銷公司	從事牛仔布之買賣及一般投資業務	100%	100%	
年興國際（百慕達）公司	年興國際（維多利亞）公司	為本公司加工牛仔布	99.99%	99.99%	
年興國際（百慕達）公司	年興成衣公司	為本公司加工牛仔成衣	99.99%	99.99%	
年興國際（薩摩亞）公司	C&Y Garments	為本公司加工牛仔成衣	-	100%	(一)、(二)
年興國際（薩摩亞）公司	年興國際（賴索托）公司	為本公司加工牛仔成衣	100%	100%	
年興國際（薩摩亞）公司	全球成衣公司	為本公司加工牛仔成衣	-	100%	(二)
年興國際（薩摩亞）公司	福爾摩莎紡織公司	為本公司加工牛仔布	100%	100%	
鳳凰開發行銷公司	榮鋒國際公司	為本公司加工針織成衣	100%	100%	
年興國際（賴索托）公司	C&Y Garments	為本公司加工牛仔成衣	100%	-	(二)
年興國際（賴索托）公司	全球成衣公司	為本公司加工牛仔成衣	100%	-	(二)

- (一) 108年9月30日自非控制權益取得子公司 C&Y Garments 0.2%之股東權益，致持股比例由 99.8%增加至 100%。
- (二) 合併公司於 109年1月1日起調整組織架構，年興國際（薩摩亞）公司將其子公司 C&Y Garments 及全球成衣公司之百分之百股權以其帳面價值出售予年興國際（賴索托）公司並以取得年興國際（賴索托）公司發行之新股作為對價。

## 十二、採用權益法之投資

	109年12月31日	108年12月31日
個別不重大之關聯企業	<u>\$ 64,504</u>	<u>\$ 106,064</u>

上述關聯企業之業務性質、主要營業場所及公司註冊之國家資訊，請參閱附表六「被投資公司資訊、所在地區...等相關資訊」附表。

上述關聯企業於 109 及 108 年度辦理減資，並退回股款分別計 10,690 仟元及 53,854 仟元。

合併公司於 109 年 11 月處分中華國際投資公司全數股份，處分價款 20 仟元，並處分損益 2 仟元，帳列其他利益及損失（附註二三）。

上述 109 年 12 月 31 日採用權益法之投資及合併公司對其所享有之損益及其他綜合損益份額，除中華國際投資公司係按未經會計師查核之財務報告計算外，其餘係按經會計師查核之財務報告計算。108 年 12 月 31 日採用權益法之投資及合併公司對其所享有之損益及其他綜合損益份額係按經會計師查核之財務報告計算。

## 十三、不動產、廠房及設備

	109年12月31日	108年12月31日
<u>每一類別之帳面金額</u>		
土地及土地改良物	\$ 244,580	\$ 246,434
房屋及建築	666,674	798,842
機器設備	646,272	770,075
運輸設備	6,469	9,956
辦公設備	7,848	8,867
其他設備	113,210	148,784
未完工程	6,236	42,422
	<u>\$ 1,691,289</u>	<u>\$ 2,025,380</u>

合併公司之不動產、廠房及設備係以直線基礎按下列耐用年數計提折舊：

土地改良物	3 至 4 年
房屋及建築	
國內廠房及主建物	25 至 60 年
國外廠房及主建物	5 至 20 年
機電廢水工程等	3 至 20 年
機器設備	3 至 11 年
運輸設備	2 至 10 年
辦公設備	2 至 10 年
其他設備	3 至 20 年

109 及 108 年度不動產、廠房及設備變動表請參閱附表八。

設定作為借款擔保之不動產、廠房及設備金額，請參閱附註三一。

本公司暫時以關係人名義取得之農地，已與其簽定信託契約，約定其應依本公司之書面指示運用信託資產，且自信託資產取得之利益概歸本公司享有。

109 年度合併公司評估其位於賴索托之針織廠不動產、廠房及設備因受疫情造成之市場需求減少等因素影響，預計可回收金額 135,811 仟元小於帳面價值，因是認列不動產、廠房及設備減損 66,097 仟元之減損損失。合併公司係採用使用價值作為此不動產、廠房及設備之可回收金額，所採用之折現率為 5.87%，帳列其他利益及損失（附註二三）。

#### 十四、租賃協議

##### (一) 使用權資產

	<u>109年12月31日</u>	<u>108年12月31日</u>
使用權資產帳面金額		
土    地	<u>\$ 32,691</u>	<u>\$ 21,670</u>

109 年度合併公司評估其位於賴索托之針織廠使用權資產因受疫情造成之市場需求減少等因素影響，預計可回收金額 2,123 仟元小於帳面價值，因是認列使用權資產減損 1,033 仟元之減損損失。合併公司係採用使用價值作為此使用權資產之可回收金額，所採用之折現率為 5.87%，帳列其他利益及損失（附註二三）。

	109年12月31日	108年12月31日
使用權資產之增添	<u>\$ 16,152</u>	<u>\$ -</u>
使用權資產之折舊費用		
土    地	<u>\$ 1,399</u>	<u>\$ 1,344</u>

(二) 租賃負債

	109年12月31日	108年12月31日
租賃負債帳面金額		
流    動	<u>\$ 1,888</u>	<u>\$ 478</u>
非 流 動	<u>\$ 31,601</u>	<u>\$ 18,504</u>

租賃負債之折現率區間如下：

	109年12月31日	108年12月31日
土    地	<u>3.73%~14.46%</u>	<u>4.65%~14.46%</u>

(三) 重要承租活動及條款

合併公司承租越南及賴索托土地做為廠房使用，租賃期間分別為 49 年及 30 年。位於越南之土地租賃於租賃期間終止時，合併公司對所租賃之土地有續租選擇權。部分位於賴索托之土地租賃約定每 10 年依租賃合約調整租賃給付，於租賃期間終止時，合併公司對所租賃之土地有續租選擇權。以上租賃之土地皆約定未經出租人同意，合併公司不得將租賃標的之全部或一部轉租或轉讓。

(四) 其他租賃資訊

	109年度	108年度
租賃之現金（流出）總額	<u>(\$ 602)</u>	<u>(\$ 159)</u>

合併公司以營業租賃出租投資性不動產之協議請參閱附註十五。

十五、投資性不動產

	<u>土</u>	<u>地 房 屋 及 建 築</u>	<u>合 計</u>
<u>成 本</u>			
108年1月1日餘額	\$ 80,284	\$ 50,738	\$ 131,022
108年12月31日餘額	<u>\$ 80,284</u>	<u>\$ 50,738</u>	<u>\$ 131,022</u>
<u>累計折舊</u>			
108年1月1日餘額	\$ -	(\$ 13,748)	(\$ 13,748)
折舊費用	-	( 910)	( 910)
108年12月31日餘額	<u>\$ -</u>	<u>(\$ 14,658)</u>	<u>(\$ 14,658)</u>
108年12月31日淨額	<u>\$ 80,284</u>	<u>\$ 36,080</u>	<u>\$ 116,364</u>
<u>成 本</u>			
109年1月1日餘額	\$ 80,284	\$ 50,738	\$ 131,022
109年12月31日餘額	<u>\$ 80,284</u>	<u>\$ 50,738</u>	<u>\$ 131,022</u>
<u>累計折舊</u>			
109年1月1日餘額	\$ -	(\$ 14,658)	(\$ 14,658)
折舊費用	-	( 910)	( 910)
109年12月31日餘額	<u>\$ -</u>	<u>(\$ 15,568)</u>	<u>(\$ 15,568)</u>
109年12月31日淨額	<u>\$ 80,284</u>	<u>\$ 35,170</u>	<u>\$ 115,454</u>

折舊費用係以直線基礎按下列耐用年數計提：

房屋及建築

主 建 物

50 至 55 年

工程改良等

5 年

合併公司評估投資性不動產於 109 年及 108 年 12 月 31 日之公允價值為 291,055 仟元及 293,818 仟元，該公允價值未經獨立評價人員評價，僅由合併公司管理階層參考鄰近他區類似不動產交易價格之市場證據進行評估。

投資性不動產出租之租賃期間為 1~5 年。承租人於租賃期間結束時不具有投資性不動產之優惠承購權。

109 及 108 年度以營業租賃出租投資性不動產未來將收取之租賃  
給付總額如下：

	<u>109年12月31日</u>	<u>108年12月31日</u>
第1年	\$ 8,203	\$ 8,015
第2年	6,908	7,488
第3年	308	6,829
第4年	231	228
第5年	66	152
	<u>\$ 15,716</u>	<u>\$ 22,712</u>

## 十六、借 款

### (一) 短期借款

	<u>109年12月31日</u>	<u>108年12月31日</u>
<u>無擔保借款</u>		
—信用借款	<u>\$ 226,190</u>	<u>\$ 616,679</u>
<u>利率區間</u>		
無擔保借款		
信用借款	0.805%~1.48%	0.81%~2.69%

### (二) 長期借款

	<u>109年12月31日</u>
<u>擔保借款</u>	
—信用借款	<u>\$ 100,000</u>
<u>利率區間</u>	
擔保借款	
—信用借款	0.99%

係合併公司於 109 年度與華南銀行簽訂 3 年期授信額度為 500,000 仟元之授信合約。借款額度期間自 109 年 6 月 19 日至 112 年 6 月 19 日，可循環動用。該額度係由本公司之董事長（陳朝國先生）以個人名義為合併公司之連帶保證人。

## 十七、應付票據及應付帳款

	<u>109年12月31日</u>	<u>108年12月31日</u>
應付票據	<u>\$ 69,601</u>	<u>\$ 73,476</u>
應付帳款	<u>\$ 293,522</u>	<u>\$ 252,951</u>

應付票據及應付帳款皆係因營業而發生。

應付帳款之賒帳期間原則上為 30 天至 120 天。合併公司訂有相關作業程序，以確保所有應付款於預定約定之信用期限償還。

#### 十八、其他應付款

	<u>109年12月31日</u>	<u>108年12月31日</u>
應付薪資及獎金	\$ 332,207	\$ 356,638
應付燃料及水電費	18,347	17,063
應付休假給付	14,559	15,434
應付董監事酬金	8,500	11,833
應付員工酬勞	20	20
其他	<u>194,338</u>	<u>177,357</u>
	<u>\$ 567,971</u>	<u>\$ 578,345</u>

#### 十九、虧損性合約之短期負債準備

	<u>109年12月31日</u>	<u>108年12月31日</u>
虧損性合約	<u>\$ 2,734</u>	<u>\$ 380</u>

虧損性合約之負債準備係合併公司針對不可取消之棉花採購合約，評估履行該合約義務所發生之成本超過預期可從該合約所獲得之經濟效益時認列。

#### 二十、退職後福利計畫

##### (一) 確定提撥計畫

本公司所適用「勞工退休金條例」之退休金制度，係屬政府管理之確定提撥退休計畫，依員工每月薪資 6% 提撥退休金至勞工保險局之個人專戶。

其餘海外子公司之員工退休金提列政策係遵照當地法令之規定辦理。子公司年興國際投資公司並無正職員工。

##### (二) 確定福利計畫

本公司依我國「勞動基準法」辦理之退休金制度係屬政府管理之確定福利退休計畫。員工退休金之支付，係根據服務年資及核准退休日前 6 個月平均工資計算。本公司按員工每月薪資總額 3%（自 104 年 9 月起，改為 6%）提撥員工退休基金，交由勞工退休準備金

監督委員會以該委員會名義存入台灣銀行之專戶。年度終了前，若估算專戶餘額不足給付次一年度內預估達到退休條件之勞工，次年度3月底前將一次提撥其差額。該專戶係委託勞動部勞動基金運用局管理，本公司並無影響投資管理策略之權利。

列入合併資產負債表之確定福利計畫金額列示如下：

	<u>109年12月31日</u>	<u>108年12月31日</u>
確定福利義務現值	\$ 296,323	\$ 333,746
計畫資產公允價值	( 165,935)	( 175,929)
淨確定福利負債	<u>\$ 130,388</u>	<u>\$ 157,817</u>

淨確定福利負債變動如下：

	<u>確 定 福 利 義 務 現 值</u>	<u>計 劃 資 產 公 允 價 值</u>	<u>淨 確 定 福 利 負 債</u>
108年1月1日	<u>\$ 353,118</u>	<u>(\$ 169,546)</u>	<u>\$ 183,572</u>
服務成本			
當期服務成本	3,580	-	3,580
前期服務成本及清償損失(利益)	( 1,009)	-	( 1,009)
利息費用(收入)	<u>3,487</u>	<u>( 1,791)</u>	<u>1,696</u>
認列於損益	<u>6,058</u>	<u>( 1,791)</u>	<u>4,267</u>
再衡量數			
計畫資產報酬(除包含於淨利息之金額外)	-	( 5,744)	( 5,744)
精算(利益)損失—人口統計假設變動	( 14)	-	( 14)
精算(利益)損失—經驗調整	( 1,871)	-	( 1,871)
精算(利益)損失—財務假設變動	<u>8,866</u>	<u>-</u>	<u>8,866</u>
認列於其他綜合損益	<u>6,981</u>	<u>( 5,744)</u>	<u>1,237</u>
雇主提撥	-	( 28,021)	( 28,021)
福利支付	<u>( 32,411)</u>	<u>29,173</u>	<u>( 3,238)</u>
108年12月31日	<u>\$ 333,746</u>	<u>(\$ 175,929)</u>	<u>\$ 157,817</u>

(接次頁)



(承前頁)

	確定福利 義務現值	計劃資產 公允價值	淨確定 福利負債
109年1月1日	<u>\$ 333,746</u>	<u>(\$ 175,929)</u>	<u>\$ 157,817</u>
服務成本			
當期服務成本	2,966	-	2,966
前期服務成本及清償損 失(利益)	( 1,808)	-	( 1,808)
利息費用(收入)	<u>2,473</u>	<u>( 1,360)</u>	<u>1,113</u>
認列於損益	<u>3,631</u>	<u>( 1,360)</u>	<u>2,271</u>
再衡量數			
計劃資產報酬(除包含於 淨利息之金額外)	-	( 5,683)	( 5,683)
精算(利益)損失—人口 統計假設變動	11	-	11
精算(利益)損失—經驗 調整	( 19,730)	-	( 19,730)
精算(利益)損失—財務 假設變動	<u>13,835</u>	<u>-</u>	<u>13,835</u>
認列於其他綜合損益	<u>( 5,884)</u>	<u>( 5,683)</u>	<u>( 11,567)</u>
雇主提撥	-	( 18,133)	( 18,133)
福利支付	<u>( 35,170)</u>	<u>35,170</u>	<u>-</u>
109年12月31日	<u>\$ 296,323</u>	<u>(\$ 165,935)</u>	<u>\$ 130,388</u>

確定福利計畫認列於損(益)之金額依功能別彙總如下：

	109年度	108年度
營業成本	<u>\$ 2,939</u>	<u>\$ 3,872</u>
營業費用	<u>( 668)</u>	<u>395</u>
	<u>\$ 2,271</u>	<u>\$ 4,267</u>

合併公司因「勞動基準法」之退休金制度暴露於下列風險：

1. 投資風險：勞動部勞動基金運用局透過自行運用及委託經營方式，將勞工退休基金分別投資於國內(外)權益證券與債務證券及銀行存款等標的，惟本公司之計畫資產得分配金額係以不低於當地銀行2年定期存款利率計算而得之收益。

2. 利率風險：政府公債之利率下降將使確定福利義務現值增加，惟計畫資產之債務投資報酬亦會隨之增加，兩者對淨確定福利負債之影響具有部分抵銷之效果。
3. 薪資風險：確定福利義務現值之計算係參考計畫成員之未來薪資。因此計畫成員薪資之增加將使確定福利義務現值增加。

本公司之確定福利義務現值係由合格精算師進行精算，衡量日之重大假設如下：

	<u>109年12月31日</u>	<u>108年12月31日</u>
折現率	0.30%	0.75%
薪資預期增加率	2.00%	2.00%
離職率	0.47%	0.47%

若重大精算假設分別發生合理可能之變動，在所有其他假設維持不變之情況下，將使確定福利義務現值增加（減少）之金額如下：

	<u>109年12月31日</u>	<u>108年12月31日</u>
折現率		
增加 0.25%	(\$ 7,747)	(\$ 8,841)
減少 0.25%	<u>\$ 8,049</u>	<u>\$ 9,187</u>
薪資預期增加率		
增加 0.25%	<u>\$ 7,892</u>	<u>\$ 9,050</u>
減少 0.25%	(\$ 7,639)	(\$ 8,756)
離職率		
預設離職率之 110%	(\$ 109)	(\$ 149)
預設離職率之 90%	<u>\$ 109</u>	<u>\$ 149</u>

由於精算假設可能彼此相關，僅單一假設變動之可能性不大，故上述敏感度分析可能無法反映確定福利義務現值實際變動情形。

	<u>109年12月31日</u>	<u>108年12月31日</u>
預期 1 年內提撥金額	<u>\$ 17,400</u>	<u>\$ 18,840</u>
確定福利義務平均到期期間	10年	10年

## 二一、權益

### (一) 股本

#### 普通股

	<u>109年12月31日</u>	<u>108年12月31日</u>
額定股數(仟股)	<u>600,000</u>	<u>600,000</u>
額定股本	<u>\$ 6,000,000</u>	<u>\$ 6,000,000</u>
已發行且已收足股款之股數 (仟股)	<u>198,000</u>	<u>198,000</u>
已發行股本	<u>\$ 1,980,000</u>	<u>\$ 1,980,000</u>

已發行之普通股每股面額為 10 元，每股享有一表決權及收取股利之權利。

### (二) 資本公積

	<u>109年12月31日</u>	<u>108年12月31日</u>
股票發行溢價	\$ 89	\$ 89
庫藏股票交易	5,952	5,952
處分固定資產利益	255	255
合併溢額	380,471	380,471
實際取得或處分子公司股權 價格與帳面價值差額	26,599	26,599
認列子公司所有權變動數	1,194	1,194
其他	<u>5,155</u>	<u>5,155</u>
	<u>\$ 419,715</u>	<u>\$ 419,715</u>

資本公積中屬超過票面金額發行股票之溢額(包括以超過面額發行普通股及因合併而發行股票之股本溢價)、實際取得或處分子公司股權價格與帳面價值差額、庫藏股票交易及受領贈與之部分得用以彌補虧損，亦得於公司無虧損時，用以發放現金股利或撥充股本，惟撥充股本時每年以實收股本之一定比率為限。認列子公司所有權益變動數產生之資本公積，僅得用以彌補虧損。

### (三) 保留盈餘及股利政策

依本公司章程之盈餘分派政策規定，本公司年度決算如有盈餘，應先提繳稅款，彌補以往年度虧損，如尚有盈餘於提列 10% 為法定盈餘公積，並依法令或主管機關規定提撥特別盈餘公積後，就其餘額連同上年度累積未分配盈餘，作為可供分配盈餘，由董事會

擬具盈餘分派議案，分配股東股息或紅利，並提請股東會決議之。修正後章程之員工及董監事酬勞分派政策，參閱附註二三之(七)員工酬勞費用。

本公司股利之發放得依財務、業務及經營面等因素之考量，除有改善財務結構及支應轉投資、產能擴充或其他重大資本支出等資金需求外，不低於當年度稅後淨利扣除彌補虧損金額、法定盈餘公積及特別盈餘公積後餘額之百分之五十。盈餘之分派得以現金股利或股票股利之方式為之，因本公司經營環境及產業發展正值成熟穩定階段，盈餘之分派以現金股利為優先，亦得以股票股利之方式分派，惟股票股利分派之比例以不高於股利總額之 50% 為限。於當年度本公司無盈餘可分派，或雖有盈餘但盈餘數額遠低於本公司前一年度實際分派之盈餘，或依本公司財務、業務及經營面等因素之考量，得將公積全部或一部依法令或主管機關規定分派。

法定盈餘公積應提撥至其餘額達公司實收股本總額時為止。法定盈餘公積得用以彌補虧損。公司無虧損時，法定盈餘公積超過實收股本總額 25% 之部分除得撥充股本外，尚得以現金分配。

本公司依金管證發字第 1010012865 號函及「採用國際財務報導準則 (IFRSs) 後，提列特別盈餘公積之適用疑義問答」規定提列及迴轉特別盈餘公積。嗣後其他股東權益減項餘額有迴轉時，得就迴轉部分分派盈餘。

本公司於 108 年 6 月 19 日舉行股東常會，決議通過 107 年度盈餘分配案如下：

	盈餘分配案	每股股利 (元)
	107年度	107年度
普通股現金股利	\$ 396,000	\$ 2

本公司於 109 年 6 月 16 日及 108 年 6 月 19 日股東會決議依金管會發字第 1010012865 號函規定迴轉特別盈餘公積 46,646 仟元及 92,962 仟元。

本公司 110 年 3 月 17 日董事會擬議 109 年度盈餘分配案如下：

	<u>盈餘分配案</u>	<u>每股股利(元)</u>
現金股利	\$ 118,800	\$ 0.6

另擬議依金管證發字第 1010012865 號函規定迴轉特別盈餘公積 274,992 仟元。

有關 109 年度之盈餘分配案尚待預計於 110 年 6 月 16 日召開之股東常會決議。

(四) 特別盈餘公積

	<u>109年度</u>	<u>108年度</u>
年初餘額	\$ 321,638	\$ 414,600
迴轉特別盈餘公積		
其他權益項目減項減少數	( 46,646)	( 92,962)
年底餘額	<u>\$ 274,992</u>	<u>\$ 321,638</u>

(五) 其他權益項目

1. 國外營運機構財務報表換算之兌換差額

	<u>109年度</u>	<u>108年度</u>
年初餘額	(\$ 496,347)	(\$ 480,336)
換算國外營運機構淨資產		
所產生之兌換差額	( 119,657)	( 20,014)
換算國外營運機構淨資產		
所產生損益之相關所得		
稅	<u>23,931</u>	<u>4,003</u>
年底餘額	<u>(\$ 592,073)</u>	<u>(\$ 496,347)</u>

國外營運機構淨資產自其功能性貨幣換算為合併公司表達貨幣(即新台幣)所產生之相關兌換差額，係直接認列為其他綜合損益項下之國外營運機構財務報表換算之兌換差額。先前累計於國外營運機構財務報表換算之兌換差額，於處分國外營運機構時，重分類至損益。

2. 透過其他綜合損益按公允價值衡量之金融資產未實現損益

	109年度	108年度
年初餘額	\$ 221,355	\$ 158,698
透過其他綜合損益按公允價值衡量之權益工具投資未實現評價損益	578,561	22,412
處分權益工具累計損益數轉至保留盈餘	( 175,826)	40,245
年底餘額	<u>\$ 624,090</u>	<u>\$ 221,355</u>

透過其他綜合損益按公允價值衡量之權益工具投資係按公允價值衡量，後續公允價值變動列報於其他綜合損益，並累計於其他權益中。於投資處分時，累積損益直接移轉至保留盈餘，並不重分類為損益。

(五) 非控制權益

	108年度
年初餘額	\$ 56
歸屬非控制權益之份額	
本年度淨損	( 85)
國外營運機構財務報表 換算之兌換差額	3
取得子公司部分股權(註 二七)	26
年底餘額	<u>\$ -</u>

二二、收入

	109年度	108年度
客戶合約收入		
商品銷貨收入	\$ 7,007,059	\$ 8,551,004
加工收入	12,314	16,508
	<u>\$ 7,019,373</u>	<u>\$ 8,567,512</u>

(一) 客戶合約之說明

合併公司於客戶合約辨認履約義務後，將交易價格分攤至各履約義務，並於滿足各履約義務時認列收入。

移轉商品或勞務與收取對價之時間間隔在 1 年以內之合約，其重大財務組成部分不予調整交易價格。

### 商品之銷售

商品銷貨收入來自牛仔布及牛仔服飾之產銷。由於牛仔布及牛仔服飾產品於商品移轉時，客戶對商品已有訂定價格與使用之權利且負有再銷售之主要責任，並承擔商品陳舊過時風險，合併公司係於該時點認列收入及應收帳款。

去料加工時，加工產品所有權之控制並未移轉，是以去料時不認列收入。

#### (二) 合約餘額

	<u>109年12月31日</u>	<u>108年12月31日</u>	<u>108年1月1日</u>
應收票據及應收帳款（附註九）	<u>\$ 1,880,759</u>	<u>\$ 1,569,308</u>	<u>\$ 1,659,013</u>

#### (三) 客戶合約收入之細分

##### 109 年度

	<u>紡織事業部</u>	<u>成衣事業部</u>	<u>總計</u>
商品銷貨收入	\$ 2,913,144	\$ 4,093,915	\$ 7,007,059
加工收入	<u>12,314</u>	<u>-</u>	<u>12,314</u>
	<u>\$ 2,925,458</u>	<u>\$ 4,093,915</u>	<u>\$ 7,019,373</u>

##### 108 年度

	<u>紡織事業部</u>	<u>成衣事業部</u>	<u>總計</u>
商品銷貨收入	\$ 4,266,006	\$ 4,284,998	\$ 8,551,004
加工收入	<u>16,508</u>	<u>-</u>	<u>16,508</u>
	<u>\$ 4,282,514</u>	<u>\$ 4,284,998</u>	<u>\$ 8,567,512</u>

### 二三、本年度淨損

本年度淨損係包含以下項目：

#### (一) 利息收入

	<u>109年度</u>	<u>108年度</u>
銀行存款	<u>\$ 10,328</u>	<u>\$ 17,976</u>

(二) 其他收入

	109年度	108年度
賠償收入	\$ 20,154	\$ 22,389
租金收入 (附註三十)	9,136	8,931
政府補助收入 (附註二六)	34,968	-
股利收入	1,133	-
其他	<u>37,259</u>	<u>49,784</u>
	<u>\$ 102,650</u>	<u>\$ 81,104</u>

(三) 其他利益及損失

	109年度	108年度
處分不動產、廠房及設備利益 (損失)	\$ 523	(\$ 3,985)
淨外幣兌換損失	( 204,120)	( 27,161)
透過損益按公允價值衡量之 金融工具淨(損失)利益	( 55,855)	5,418
火災損失	-	( 3,333)
賠償損失	( 1,360)	( 10,467)
減損損失 (附註十三及十四)	( 67,130)	-
處分權益法投資利益	2	-
其他	<u>( 3,667)</u>	<u>( 9,536)</u>
	<u>(\$ 331,607)</u>	<u>(\$ 49,064)</u>

(四) 財務成本

	109年度	108年度
商業本票利息	\$ 63	\$ -
銀行借款利息	4,579	3,728
租賃負債之利息	<u>1,407</u>	<u>1,209</u>
	<u>\$ 6,049</u>	<u>\$ 4,937</u>

(五) 折舊及攤銷

	109年度	108年度
不動產、廠房及設備	\$ 269,877	\$ 310,477
投資性不動產	910	910
使用權資產	<u>1,399</u>	<u>1,344</u>
合計	<u>\$ 272,186</u>	<u>\$ 312,731</u>
折舊費用依功能別彙總		
營業成本	\$ 259,595	\$ 299,228
營業費用	11,681	12,593
營業外支出	<u>910</u>	<u>910</u>
	<u>\$ 272,186</u>	<u>\$ 312,731</u>



#### (六) 員工福利費用

	109年度	108年度
退職後福利(附註二十)		
確定提撥計畫	\$ 20,213	\$ 20,540
確定福利計畫	<u>2,271</u>	<u>4,267</u>
	22,484	24,807
短期員工福利	<u>1,891,597</u>	<u>2,109,530</u>
	<u>\$ 1,914,081</u>	<u>\$ 2,134,337</u>
依功能別彙總		
營業成本	\$ 1,688,419	\$ 1,861,122
營業費用	<u>225,662</u>	<u>273,215</u>
	<u>\$ 1,914,081</u>	<u>\$ 2,134,337</u>

#### (七) 員工酬勞

本公司係以當年度扣除分派員工酬勞前之稅前利益提撥 1% 以上之員工酬勞。本公司係按過去經驗及考量經營現況以可能發放之金額為基礎，109 及 108 年度係稅前損失，故無需估列員工酬勞。

年度合併財務報告通過發布日後若金額仍有變動，則依會計估計變動處理，於次一年度調整入帳。

107 年度員工酬勞之實際配發金額與 107 年度合併財務報告認列之金額並無差異，員工酬勞係全數採現金發放。

有關本公司 110 及 109 年董事會決議之員工酬勞資訊，請至台灣證券交易所「公開資訊觀測站」查詢。

#### 二四、繼續營業單位所得稅

##### (一) 認列於損益之所得稅

所得稅(費用)利益之主要組成項目如下：

	109年度	108年度
當期所得稅		
本期產生者	(\$ 1,123)	(\$ 61,910)
未分配盈餘稅加徵	-	( 11,367)
遞延所得稅		
本期產生者	115,010	73,320
以前年度調整	<u>11,109</u>	<u>572</u>
認列於損益之所得稅費用(利益)	<u>\$ 124,996</u>	<u>\$ 615</u>

會計所得與當期所得稅（費用）利益之調節如下：

	109年度	108年度
稅前淨損	( <u>\$ 548,062</u> )	( <u>\$ 70,402</u> )
稅前淨利按法定稅率計算之		
所得稅（費用）利益	\$ 108,714	\$ 11,573
未分配盈餘稅加徵	-	( 11,367)
免稅所得及稅上不可減除之		
費損	5,173	( 163)
以前年度之當期所得稅利益		
於本年度之調整	<u>11,109</u>	<u>572</u>
認列於損益之所得稅費用（利 益）	<u>\$ 124,996</u>	<u>\$ 615</u>

合併公司適用中華民國所得稅法之個體所適用之稅率為 20%；其他轄區所產生之稅額係依各相關轄區適用之稅率計算。

因新型冠狀病毒肺炎疫情之影響，合併公司依台財稅字 10904550440 號令將 109 年度估計虧損，列為 107 年度未分配盈餘申報時之減除項目。

(二) 認列於其他綜合損益之所得稅（費用）利益

	109年度	108年度
<u>遞延所得稅</u>		
本期產生者		
— 國外營運機構換算	\$ 23,931	\$ 4,003
— 確定福利計畫再衡量數	( <u>2,314</u> )	<u>247</u>
	<u>\$ 21,617</u>	<u>\$ 4,250</u>

(三) 本期所得稅資產及負債

	109年12月31日	108年12月31日
本期所得稅資產		
應收退稅款	<u>\$ 374</u>	<u>\$ -</u>
本期所得稅負債		
應付所得稅	<u>\$ 1,215</u>	<u>\$ 32,961</u>

#### (四) 遞延所得稅資產與負債

遞延所得稅資產及負債之變動如下：

##### 109 年度

遞延所得稅資產	年初餘額	認列於其他		年底餘額
		認列於損益	綜合損益	
暫時性差異				
國外營運機構兌換差額	\$ 249,289	\$ -	\$ 23,931	\$ 273,220
存貨跌價損失	26,118	10,557	-	36,675
備抵呆帳	13,247	2,891	-	16,138
確定福利退休計畫	31,135	( 3,383)	( 2,314)	25,438
保固準備	2,809	3,028	-	5,837
虧損扣抵	-	17,769	-	17,769
其他	15,062	6,775	-	21,837
	<u>\$ 337,660</u>	<u>\$ 37,637</u>	<u>\$ 21,617</u>	<u>\$ 396,914</u>

##### 遞延所得稅負債

暫時性差異				
採權益法之子公司損益份額	(\$ 386,668)	\$ 77,373	\$ -	(\$ 309,295)

##### 108 年度

遞延所得稅資產	年初餘額	認列於其他			年底餘額
		認列於損益	綜合損益	其他	
暫時性差異					
國外營運機構兌換差額	\$ 245,286	\$ -	\$ 4,003	\$ -	\$ 249,289
存貨跌價損失	21,698	4,420	-	-	26,118
備抵呆帳	16,020	( 2,773)	-	-	13,247
確定福利退休計畫	36,254	( 5,337)	247	( 29)	31,135
保固準備	4,509	( 1,700)	-	-	2,809
其他	10,354	4,756	-	( 48)	15,062
	<u>\$ 334,121</u>	<u>(\$ 634)</u>	<u>\$ 4,250</u>	<u>(\$ 77)</u>	<u>\$ 337,660</u>

##### 遞延所得稅負債

暫時性差異					
採權益法之子公司損益份額	(\$ 460,622)	\$ 73,954	\$ -	\$ -	(\$ 386,668)

(五) 未於合併資產負債表中認列遞延所得稅資產之可減除暫時性差異及未使用虧損扣抵

	109年12月31日	108年12月31日
虧損扣抵		
112 年度到期	\$ 1,722	\$ 1,722
113 年度到期	3,037	3,037
115 年度到期	3,958	3,958
116 年度到期	1,185	1,185
117 年度到期	4,561	4,561
119 年度到期	178	-
	<u>\$ 14,641</u>	<u>\$ 14,463</u>
可減除暫時性差異 未實現投資損失	<u>\$ 27,653</u>	<u>\$ 27,653</u>

(六) 未使用虧損扣抵之相關資訊

截至 109 年 12 月 31 日止，虧損扣抵相關資訊如下：

尚未扣抵餘額	最後扣抵年度
\$ 1,722	112年
3,037	113年
3,958	115年
1,185	116年
4,561	117年
<u>89,023</u>	119年
<u>\$ 103,486</u>	

(七) 所得稅核定情形

本公司及子公司年興國際投資公司截至 107 年度為止之所得稅申報案件，均業經稅捐稽徵機關核定。

二五、每股虧損

	單位：每股元	
	109年度	108年度
基本每股虧損	<u>(\$ 2.14)</u>	<u>(\$ 0.35)</u>

用以計算每股虧損之淨損及普通股加權平均股數如下：

歸屬於本公司業主之本期淨損

	<u>109年度</u>	<u>108年度</u>
用以計算基本及稀釋每股虧損 之淨損	( <u>\$ 423,066</u> )	( <u>\$ 69,702</u> )
<u>股 數</u>		單位：仟股
	<u>109年度</u>	<u>108年度</u>
用以計算基本每股虧損之普通 股加權平均股數	<u>198,000</u>	<u>198,000</u>

若本公司得選擇以股票或現金發放員工酬勞，則計算稀釋每股盈餘時，假設員工酬勞將採發放股票方式，並於該潛在普通股具有稀釋作用時計入加權平均流通在外股數，以計算稀釋每股盈餘。於次年度決議員工酬勞發放股數前計算稀釋每股盈餘時，亦繼續考量該等潛在普通股之稀釋作用。因 109 及 108 年度皆為虧損，具反稀釋作用，故未納入稀釋每股虧損之計算。

二六、政府補助收入

合併公司於 109 年度依經濟部對受嚴重特殊傳染性肺炎影響發生營運困難產業事業紓困振興辦法修正條文申請薪資補貼及營運資金補貼為 34,968 仟元，帳列其他收入項下。

二七、與非控制權益之權益交易

合併公司於 108 年 9 月 30 日自非控制權益取得子公司 C&Y Garments 0.2%之股東權益，致持股比例由 99.8%增加至 100%。

由於上述交易並未改變合併公司對該等子公司之控制，合併公司係視為權益交易處理。

	<u>C&amp;Y Garments</u>
給付之現金對價	\$ -
子公司淨資產帳面金額按相對 權益變動計算應轉出非控制 權益之金額	( <u>26</u> )
權益交易差額	( <u>\$ 26</u> )
<u>權益交易差額調整科目一</u> 未分配盈餘	( <u>\$ 26</u> )

## 二八、資本風險管理

合併公司之資本風險管理係以確保具有必要之財務資源及營運計劃，以支應未來 12 個月所需之營運資金、資本支出、債務償還及股利支出等需求。

合併公司主要管理階層定期檢視集團資本結構（包含借款及業主權益），其檢視內容包括考量各類資本之成本及相關風險。本公司依據主要管理階層之建議，藉由股利之支付、發行新股、減資退還股款及舉借或償付借款之方式平衡整體資本結構。

## 二九、金融工具

### (一) 公允價值資訊－以重複性基礎按公允價值衡量之金融工具

#### 1. 公允價值層級

109 年 12 月 31 日

	第 1 等級	第 2 等級	第 3 等級	合 計
<u>透過損益按公允價值</u>				
<u>  衡量之金融資產</u>				
－基金受益憑證	\$ -	\$ -	\$ 98,720	\$ 98,720
<u>透過其他綜合損益按</u>				
<u>  公允價值衡量之金融</u>				
<u>  資產</u>				
權益工具投資				
－國內上市（櫃）				
有價證券	\$ 268,162	\$ -	\$ -	\$ 268,162
－國內興櫃				
有價證券	-	358,933	-	358,933
－國內外非上市				
（櫃）有價證券	-	-	455,625	455,625
－國外上市				
有價證券	95,604	-	-	95,604
合 計	\$ 363,766	\$ 358,933	\$ 455,625	\$1,178,324

108 年 12 月 31 日

	第 1 等級	第 2 等級	第 3 等級	合 計
<u>透過損益按公允價值</u>				
<u>  衡量之金融資產</u>				
－基金受益憑證	\$ -	\$ -	\$ 100,558	\$ 100,558
－衍生工具				
雙元貨幣	-	494,583	-	494,583
合 計	\$ -	\$ 494,583	\$ 100,558	\$ 595,141

(接次頁)

(承前頁)

	第 1 等 級	第 2 等 級	第 3 等 級	合 計
<u>透過其他綜合損益按</u>				
<u>公允價值衡量之金融</u>				
<u>資產</u>				
權益工具投資				
— 國內上市 (櫃)				
有價證券	\$ 222,050	\$ -	\$ -	\$ 222,050
— 國內興櫃				
有價證券	-	245,643	-	245,643
— 國內外非上市				
(櫃) 有價證券	-	-	272,356	272,356
— 國外上市				
有價證券	-	96,443	-	96,443
合 計	<u>\$ 222,050</u>	<u>\$ 342,086</u>	<u>\$ 272,356</u>	<u>\$ 836,492</u>

109 及 108 年度無第 1 等級與第 2 等級公允價值衡量間移轉之情形。

## 2. 金融工具以第 3 等級公允價值衡量之調節

### 109 年度

<u>金 融 資 產</u>	<u>透 過 損 益</u>	<u>透 過 其 他 綜 合 損 益</u>
	<u>按 公 允 價 值 衡 量</u>	<u>按 公 允 價 值 衡 量</u>
	<u>基 金 受 益 憑 證</u>	<u>權 益 工 具 投 資</u>
年初餘額	\$ 100,558	\$ 272,356
認列於損益	4,407	-
處 分	-	( 2,428)
減資退還股款	-	( 303)
取得透過其他綜合損益按公 允價值衡量之金融資產剩 餘財產分配	-	( 217)
認列於其他綜合損益—按 公允價值衡量之金融資產 未實現損益	-	186,218
認列於其他綜合損益—國外 營運機構報表換算之兌換 差額	( 6,245)	-
年底餘額	<u>\$ 98,720</u>	<u>\$ 455,626</u>

108 年度

金 融 資 產	透 過 損 益	透 過 其 他 綜 合 損 益
	按 公 允 價 值 衡 量	按 公 允 價 值 衡 量
	基 金 受 益 憑 證	權 益 工 具 投 資
年初餘額	\$ 337,325	\$ 299,943
購 買	31,275	-
認列於損益	( 17,976)	-
處 分	( 249,007)	( 4,127)
取得透過其他綜合損益按公 允價值衡量之金融資產剩 餘財產分配	-	( 129)
轉出第三等級	-	( 135,200)
認列於其他綜合損益—按公 允價值衡量之金融資產未 實現損益	-	111,869
認列於其他綜合損益—國外 營運機構報表換算之兌換 差額	( 1,059)	-
年底餘額	<u>\$ 100,558</u>	<u>\$ 272,356</u>

3. 第 2 等級公允價值衡量之評價技術及輸入值

金 融 工 具 類 別	評 價 技 術 及 輸 入 值
衍生工具—雙元貨幣	模型評價法：採用合約所訂的履約匯率、到期日和市場的波動率、利率、匯率為評價參考數，再用適當模型進行評價。
無活絡市場之興櫃股票	按期末可觀察市場報價，並考量流動性風險貼水後得之。
活絡市場之受限制股票	按期末可觀察市場報價，並考量流動性風險貼水後得之。

4. 第 3 等級公允價值衡量之評價技術及輸入值

基金受益憑證之公允價值係依據基金淨值計算，國內未上市（櫃）權益投資主要係採市場法，市場法係可類比標的之價格為依據，考量評估標的與可類比標的間之差異，以適當乘數估計評估標的之價值。重大不可觀察輸入值如下，當流動性折價減少時，該等投資公允價值將會增加。

	109年12月31日	108年12月31日
流動性折價	25%	25%



若為反映合理可能之替代假設而變動下列輸入值，在所有其他輸入值維持不變之情況下，將使權益投資公允價值增加（減少）之金額如下：

	109年12月31日	108年12月31日
流動性折價		
增加 1%	(\$ 5,580)	(\$ 3,240)
減少 1%	\$ 5,580	\$ 3,240

## (二) 金融工具之種類

合併公司 109 年及 108 年 12 月 31 日各項金融資產及金融負債及其公允價值如下：

	109年12月31日		108年12月31日	
	帳面金額	公允價值	帳面金額	公允價值
<u>金融資產</u>				
按攤銷後成本衡量之金融資產				
現金及約當現金	\$ 1,134,391	\$ 1,134,391	\$ 694,697	\$ 694,697
應收票據及帳款	1,880,759	1,880,759	1,569,308	1,569,308
其他應收款	31,197	31,197	106,848	106,848
存出保證金	14,259	14,259	14,397	14,397
其他金融資產－流動	1,990	1,990	50	50
透過損益按公允價值衡量之金融資產(流動及非流動)				
強制透過損益按公允價值衡量－流動	-	-	494,583	494,583
強制透過損益按公允價值衡量－非流動	98,720	98,720	100,558	100,558
透過其他綜合損益按公允價值衡量之金融資產－非流動				
	1,178,324	1,178,324	836,492	836,492
<u>金融負債</u>				
按攤銷後成本衡量之金融負債				
短期借款	226,190	226,190	616,679	616,679
長期借款	100,000	100,000	-	-
應付票據及帳款	363,123	363,123	326,427	326,427
其他應付款	567,971	567,971	578,345	578,345
虧損性合約之短期負債準備	2,734	2,734	380	380
存入保證金	1,555	1,555	1,482	1,482

### (三) 財務風險管理目的與政策

合併公司財務風險管理目標，係為管理與營運活動相關之匯率風險、利率風險、信用風險及流動性風險。為降低相關財務風險，合併公司致力於辨認、評估並規避市場之不確定性，以降低市場變動對公司財務績效之潛在不利影響。

合併公司之重要財務活動，係由經董事會依相關規範及內部控制制度進行覆核。於財務計劃執行期間，合併公司必須恪遵關於整體財務風險管理及權責劃分之相關財務操作程序。

#### 1. 市場風險

合併公司之營運活動使合併公司承擔之主要財務風險為外幣匯率變動風險（參閱下述(1)）以及利率變動風險（參閱下述(2)）。

##### (1) 匯率風險

合併公司從事外幣計價之銷貨與進貨交易，因而使合併公司產生匯率變動暴險。合併公司匯率暴險之管理，主要係透過調整外幣資產及負債之淨部位因應，另於政策許可範圍內，透過遠期外匯合約交易為之。

合併公司於資產負債表日非功能性貨幣計價之重大貨幣性資產與重大貨幣性負債帳面金額（包含合併財務報表中已沖銷之非功能性貨幣計價之貨幣性項目），參閱附註三四。

##### 敏感度分析

合併公司主要受到美金、南非幣及披索匯率波動之影響。

下表說明當新台幣（功能性貨幣）對各攸關外幣之匯率變動5%時，合併公司之敏感度分析。敏感度分析僅包括流通在外之外幣貨幣性項目，並將其期末之換算以匯率變動5%予以調整。下表之正數係表示當各相關貨幣相對於新台幣升值5%時，將使稅前淨利增加之金額；當各相關貨幣

相對於新台幣貶值 5% 時，其對稅前淨利之影響將為同金額之負數。

	美金之影響		披索之影響		南非幣之影響	
	109年度	108年度	109年度	108年度	109年度	108年度
損益	\$ 80,230	\$ 56,406	(\$ 6,494)	(\$ 2,150)	\$ 5,829	\$ 4,213

## (2) 利率風險

利率風險係指由於市場利率之變動所造成金融工具公允價值變動之風險。

合併公司於資產負債表日受利率暴險之金融資產及金融負債帳面金額如下：

	109年12月31日	108年12月31日
具公允價值利率風險		
— 金融資產	\$ 330,977	\$ 545,845
— 金融負債	359,679	635,661
具現金流量利率風險		
— 金融資產	755,895	582,653

### 敏感度分析

下列敏感度分析係依非衍生工具於資產負債表日之利率暴險而決定。對於浮動利率金融資產及負債，其分析方式係假設資產負債表日流通在外之金融資產及負債金額於報導期間皆流通在外。

若利率增加／減少 25 個基點，在所有其他變數維持不變之情況下，合併公司 109 及 108 年度之稅前淨利將分別增加／減少 1,890 仟元及 1,457 仟元。

## (3) 其他價格風險

合併公司因權益證券投資產生權益價格暴險。該權益投資非持有供交易而係屬財務性投資。

### 敏感度分析

下列敏感度分析係依資產負債表日之權益價格暴險進行。

若權益價格上漲／下跌 1%，109 及 108 年度稅前損益將因透過損益按公允價值衡量金融資產之公允價值上升／

下跌而分別增加／減少 987 仟元及 1,006 仟元。109 及 108 年度稅前其他綜合損益將因透過其他綜合損益按公允價值衡量金融資產之公允價值上升／下跌而分別增加／減少 11,783 仟元及 8,365 仟元。

## 2. 信用風險

信用風險係指交易對方拖欠合約義務而造成集團財務損失之風險。合併公司之信用風險，主要係來自於營運活動產生之應收款項，及投資活動產生之銀行存款、固定收益投資及其他金融工具。營運相關風險與財務信用風險係分別管理。

### 營運相關信用風險

為維持應收帳款之品質，合併公司已建立營運相關信用風險管理之程序。

個別客戶的風險評估係考量包括該客戶之財務狀況、帳齡分析、歷史交易紀錄等多項可能影響客戶付款能力之因素。合併公司亦會在適當時機使用某些信用增強工具，如要求客戶提供信用狀、預付貨款及信用保險等，以降低特定客戶的信用風險。

此外，合併公司於資產負債表日會逐一複核應收款項之可回收金額以確保無法回收之應收帳款已提列適當減損損失。據此，合併公司管理階層認為相關之信用風險已顯著減少。另因流動資金之交易對方均為信用良好之金融機構及公司組織，故該信用風險係屬有限，因此不預期有重大之信用風險。

### 財務信用風險

銀行存款、固定收益投資及其他金融工具之信用風險，係由合併公司財務部門衡量並監控。由於合併公司之交易對象及履約他方均係信用良好之銀行及具投資等級以上之金融機構、公司組織及政府機關，無重大履約疑慮，故無重大之信用風險。

## 3. 流動性風險

合併公司係透過管理及維持足夠部位之現金及約當現金以支應集團營運並減輕現金流量波動之影響。合併公司財務部門

統籌管理及監督各子公司資金狀況及銀行融資額度使用狀況並確保借款合同條款之遵循。

合併公司帳列流動負債之金融負債到期日為 1 年內，並無被要求即須清償之金融負債。另存入保證金，並無特定到期日。

下表詳細說明合併公司除約定於 1 年內還款之流動金融負債外，其餘非流動銀行借款之約定還款期間分析。

109年12月31日	1至2年	2年至3年	3年以上	合計
長期銀行借款	\$ -	\$ 100,000	\$ -	\$ 100,000

### 三十、關係人交易

本公司及子公司（係本公司之關係人）間之交易、帳戶餘額、收益及費損於合併時全數予以銷除，故未揭露於本附註。除附註十三及十六所述者外，合併公司與其他關係人間之交易如下。

#### (一) 關係人名稱及其關係

關係人名稱	與合併公司之關係
弘淵投資有限公司	實質關係人
國仲投資有限公司	實質關係人
力鋒投資有限公司	實質關係人
國新開發投資有限公司	實質關係人
盈捷股份有限公司	實質關係人
珩淵股份有限公司	實質關係人
福園投資股份有限公司	實質關係人

#### (二) 勞務收入

關係人類別	109年度	108年度
實質關係人	\$ 513	\$ 456

#### (三) 租金收入

關係人類別	109年度	108年度
實質關係人	\$ 128	\$ 120

合併公司出租營業場所予關係人，係參考當地租金水準計算，按月收付。

#### (四) 對主要管理階層之獎酬

109 及 108 年度對董事及其他主要管理階層之薪酬總額如下：

	109年度	108年度
短期員工福利	\$ 20,359	\$ 30,138
退職後福利	448	689
	<u>\$ 20,807</u>	<u>\$ 30,827</u>

董事及其他主要管理階層之薪酬係由薪酬委員會依照個人績效及市場趨勢決定。

#### 三一、質抵押之資產

合併公司下列資產已抵押予銀行分別作為長期循環融資額度聯合授信合約及海關之擔保品。

	109年12月31日	108年12月31日
不動產、廠房及設備	\$ 537,176	\$ 214,641
其他金融資產－流動	50	50
	<u>\$ 537,226</u>	<u>\$ 214,691</u>

合併公司新增循環融資額度七億，於 113 年 2 月到期，設定抵押不動產、廠房及設備 331,081 仟元，剩餘不動產、廠房及設備之設定抵押金額其循環融資額度已於 103 年 3 月到期，惟合併公司尚未解除其質抵押設定。

#### 三二、重大或有負債及未認列之合約承諾

(一) 截至 109 年及 108 年 12 月 31 日止，合併公司因購買原料及機器設備已開立未使用之信用狀金額分別為 217,041 仟元及 596,444 仟元。

(二) 截至 109 年及 108 年 12 月 31 日止，合併公司已簽訂合約尚未進貨之不可取消棉花採購合約為 12,011 仟磅及 23,198 仟磅。

#### 三三、其他事項

109 年度新型冠狀病毒肺炎全球大流行，合併公司管理階層持續關注新型冠狀病毒肺炎對於營運之影響，並適時調整營業方針且已陸續向政府申請薪資、營運資金等各項補貼，截至 109 年 12 月 31 日已取得 34,968 仟元補助，請詳附註二六。另合併公司針對繼續經營能力、

資產減損及籌資風險評估除附註十三及十四所揭露者外並無重大之疑慮。

#### 三四、具重大影響之外幣資產及負債資訊

以下資訊係按合併公司各個體功能性貨幣以外之外幣彙總表達，所揭露之匯率係指該等外幣換算至功能性貨幣之匯率。具重大影響之外幣資產及負債如下：

109年12月31日

	外	幣	匯	率	帳	面	金	額
<u>金融資產</u>								
<u>貨幣性項目</u>								
美金	\$	593	14.63	(美金：南非幣)	\$	16,664		
美金		79,397	28.10	(美金：台幣)		2,231,063		
美金		2,449	23,131	(美金：越南盾)		68,824		
台幣		61,210	0.036	(台幣：美金)		61,210		
南非幣		60,692	1.921	(南非幣：台幣)		116,589		
						<u>\$ 2,494,350</u>		

#### 金融負債

##### 貨幣性項目

美金		7,861	14.63	(美金：南非幣)	\$	220,906		
美金		14,243	28.10	(美金：台幣)		400,220		
美金		1,054	23,131	(美金：越南盾)		29,610		
披索		88,879	1.410	(披索：台幣)		125,281		
披索		3,261	0.05	(披索：美金)		4,597		
						<u>\$ 780,614</u>		

108年12月31日

	外	幣	匯	率	帳	面	金	額
<u>金融資產</u>								
<u>貨幣性項目</u>								
美金	\$	427	14.09	(美金：南非幣)	\$	12,800		
美金		78,992	29.99	(美金：台幣)		2,368,975		
美金		2,579	23,155	(美金：越南盾)		77,329		
南非幣		38,999	2.128	(南非幣：台幣)		82,990		
南非幣		595	0.07	(南非幣：美金)		1,267		
						<u>\$ 2,543,361</u>		

(接次頁)

(承前頁)

	外	幣	匯	率	帳	面	金	額
<u>非貨幣性項目</u>								
<u>衍生工具</u>								
美金	\$	9,074		29.99 (美金：台幣)		\$	272,132	
<u>金融負債</u>								
<u>貨幣性項目</u>								
美金		19,250		14.09 (美金：南非幣)		\$	577,309	
美金		24,639		29.99 (美金：台幣)			738,920	
美金		492		23,155 (美金：越南盾)			14,750	
披索		22,805		1.59 (披索：台幣)			36,239	
披索		4,266		0.053 (披索：美金)			6,779	
							<u>\$ 1,373,997</u>	

合併公司於 109 及 108 年度外幣兌換損失 (包含已實現及未實現) 分別為 204,120 仟元及 27,161 仟元，由於外幣交易及集團個體之功能性貨幣種類繁多，故無法按各重大影響之外幣別揭露兌換損益。

### 三五、附註揭露事項

#### (一) 重大交易事項及(二)轉投資事業相關資訊：

1. 資金貸與他人：無。
2. 為他人背書保證：附表一。
3. 期末持有有價證券情形 (不包含投資子公司、關聯企業及合資控制部分)：附表二。
4. 累積買進或賣出同一有價證券之金額達新臺幣 3 億元或實收資本額 20% 以上：無。
5. 取得不動產之金額達新臺幣 3 億元或實收資本額 20% 以上：無。
6. 處分不動產之金額達新臺幣 3 億元或實收資本額 20% 以上：無。
7. 與關係人進、銷貨之金額達新臺幣 1 億元或實收資本額 20% 以上：附表三。
8. 應收關係人款項達新臺幣 1 億元或實收資本額 20% 以上：附表四。
9. 從事衍生工具交易：附註七。



10. 其他：母子公司間及各子公司間之業務關係及重要交易往來情形及金額，附表五。

11. 被投資公司資訊：附表六。

(三) 大陸投資資訊：

1. 大陸被投資公司名稱、主要營業項目、實收資本額、投資方式、資金匯出入情形、持股比例、本期損益及認列之投資損益、期末投資帳面金額、已匯回投資損益及赴大陸地區投資限額：無。

2. 與大陸被投資公司直接或間接經由第三地區所發生下列之重大交易事項，及其價格、付款條件、未實現損益：無。

(1) 進貨金額及百分比與相關應付款項之期末餘額及百分比。

(2) 銷貨金額及百分比與相關應收款項之期末餘額及百分比。

(3) 財產交易金額及其所產生之損益數額。

(4) 票據背書保證或提供擔保品之期末餘額及其目的。

(5) 資金融通之最高餘額、期末餘額、利率區間及當期利息總額。

(6) 其他對當期損益或財務狀況有重大影響之交易事項，如勞務之提供或收受等。

(四) 主要股東資訊：股權比例達 5% 以上之股東名稱、持股數額及比例，附表七。

三六、部門資訊

提供給主要營運決策者用以分配資源及評量部門績效之資訊，著重於每一交付或提供之產品或勞務之種類。合併公司之應報導部門如下：

- 紡織事業部
- 成衣事業部

主要營運決策者依同類產品彙總揭露。

### (一) 部門收入與營運結果

合併公司之收入與營運結果依應報導部門分析如下：

	部 門 收 入		部 門 損 益	
	109年度	108年度	109年度	108年度
紡織事業部門			\$ 96,590	\$ 241,004
來自外部客戶收入	\$ 2,925,458	\$ 4,282,514		
來自其他部門收入	763,522	636,545		
成衣事業部門			( 262,725)	( 254,433)
來自外部客戶收入	4,093,915	4,284,998		
部門間交易沖銷	( 763,522)	( 636,545)	-	-
合 計	<u>\$ 7,019,373</u>	<u>\$ 8,567,512</u>	( 166,135)	( 13,429)
未分配金額：				
總部管理成本			( 103,616)	( 131,337)
其他共同淨收入(支出)			( 30,166)	39,086
營業利益			( 299,917)	( 105,680)
其他收入			112,978	99,080
其他利益及損失			( 331,607)	( 49,064)
財務成本			( 6,049)	( 4,937)
採用權益法之關聯企業損益 份額			( 23,467)	( 9,801)
本期稅前淨利			<u>(\$ 548,062)</u>	<u>(\$ 70,402)</u>

合併公司營運部門損益係以可控制之營業損益來衡量。

### (二) 部門總資產及負債

部 門 資 產	109年12月31日	108年12月31日
<u>繼續營業部門</u>		
紡織事業部門	\$ 3,455,174	\$ 3,607,113
成衣事業部門	2,654,958	2,992,357
財 務 部	<u>2,935,444</u>	<u>2,746,531</u>
合併總資產	<u>\$ 9,045,576</u>	<u>\$ 9,346,001</u>

合併公司營運部門資產係以可控制之資產來衡量。負債係考量全公司資金成本及資金調度需求而加以配置，非屬個別營運部門可控制，故未列入部門管理績效評估之基礎。

### (三) 其他部門資訊

	109年度	108年度
<u>折舊與攤銷</u>		
紡織事業部門	\$ 113,264	\$ 129,914
成衣事業部門	152,540	176,170
其他事業部門	<u>6,382</u>	<u>6,647</u>
	<u>\$ 272,186</u>	<u>\$ 312,731</u>

非流動資產增加數並未定期提供予主要營運決策者複核，故不另行揭露。

(四) 主要產品之收入

合併公司主要產品收入分析如下：

	<u>109年度</u>	<u>108年度</u>
紡織品	\$ 2,905,574	\$ 4,246,631
成衣	4,085,291	4,282,451
其他	<u>28,508</u>	<u>38,430</u>
	<u>\$ 7,019,373</u>	<u>\$ 8,567,512</u>

(五) 地區別資訊

合併公司主要於四個地區營運－台灣、美洲、非洲及亞洲其他地區。

合併公司來自外部客戶之收入依營運地點區分與非流動資產按資產所在地區分之資訊列示如下：

	<u>來自外部客戶之收入</u>		<u>非流動資產</u>	
	<u>109年度</u>	<u>108年度</u>	<u>109年12月31日</u>	<u>108年12月31日</u>
台灣	\$ 6,501,938	\$ 7,963,794	\$ 772,378	\$ 946,270
美洲	-	-	253,157	300,216
非洲	494,223	564,053	672,343	803,092
亞洲及其他地區	<u>23,212</u>	<u>39,665</u>	<u>167,722</u>	<u>163,696</u>
	<u>\$ 7,019,373</u>	<u>\$ 8,567,512</u>	<u>\$ 1,865,600</u>	<u>\$ 2,213,274</u>

非流動資產不包括金融工具、採權益法之投資、遞延所得稅資產以及存出保證金。

(六) 主要客戶資訊

109及108年度來自單一客戶之收入達合併公司收入總額之10%以上者如下：

	<u>109年度</u>	<u>108年度</u>
客戶甲	\$ 1,072,066	\$ 993,703
客戶乙	1,470,861	2,076,553
客戶丙	<u>896,947</u>	<u>750,664</u>
	<u>\$ 3,439,874</u>	<u>\$ 3,820,920</u>

上述客戶甲及客戶丙係成衣事業部門之主要客戶，客戶乙係紡織事業部門之主要客戶。

年興紡織股份有限公司及子公司  
為他人背書保證

民國 109 年 1 月 1 日至 12 月 31 日

單位：新台幣仟元

附表一

編號	背書保證者公司名稱	被背書保證對象		對單一企業背書保證之金額 (註 2)	本期最高背書保證餘額	期末背書保證餘額	實際動支金額	以財產擔保之金額	累計背書保證金額 (最近期財務報表淨值之比率 %)	背書最高限額 (註 2)	保證額對背書保證者公司	母子公司	屬子公司	屬對大陸地區	備註
		公司名稱	關係 (註 1)												
0	年興紡織公司	鳳凰開發行銷公司	2	\$ 2,180,853	\$ 302,200	\$ 140,500	\$ -	-	1.93	\$ 3,634,755	Y	N	N	N	
0	年興紡織公司	年興國際投資公司	2	2,180,853	500,000	500,000	75,000	-	6.88	3,634,755	Y	N	N	N	

註 1：背書保證者與被背書保證對象之關係有下列 7 種，標示種類即可：

- (1) 有業務往來之公司。
- (2) 公司直接及間接持有表決權之股份超過 50% 之公司。
- (3) 直接及間接對公司持有表決權之股份超過 50% 之公司。
- (4) 公司直接及間接持有表決權股份達 90% 以上之公司間。
- (5) 基於承攬工程需要之同業間或共同起連人間依合約規定互保之公司。
- (6) 因共同投資關係由全體出資股東依其持股比例對其背書保證之公司。
- (7) 同業間依消費者保護法規範從事預售屋銷售合約之履約保證連帶擔保。

註 2：本公司辦理背書保證總額，以不超過本公司股東權益總額 50% 為限，對單一企業之背書保證總額，以不超過本公司股東權益總額 30% 為限。

年興紡織股份有限公司及子公司

期末持有有價證券情形

民國 109 年 12 月 31 日

附表二

單位：新台幣仟元

持有之公司	有價證券種類及名稱	與有價證券發行人之關係	帳列科目	期末			備註
				股數 / 單位數	帳面金額	持股比例 %	
年興紡織公司	股票 永昕生物醫藥股份有限公司	-	透過其他綜合損益按公允價值 衡量之金融資產－非流動	7,433,000	\$ 239,343	5.81	239,343
	博晟生醫股份有限公司	-	透過其他綜合損益按公允價值 衡量之金融資產－非流動	806,662	23,143	0.88	23,143
	賀喜能源股份有限公司	-	透過其他綜合損益按公允價值 衡量之金融資產－非流動	2,532,619	14,747	6.34	14,747
	德陽生物科技創業投資股份有限公司	-	透過其他綜合損益按公允價值 衡量之金融資產－非流動	70,798	750	2.22	750
	伍興國際興業公司	-	透過其他綜合損益按公允價值 衡量之金融資產－非流動	450,000	-	30.00	-
年興國際(維京群島)公司	股票 東曜藥業股份有限公司	-	透過其他綜合損益按公允價值 衡量之金融資產－非流動	5,982,000	95,604	1.05	95,604
鳳凰開發行銷公司	基金 Prodigy Strategic Investment Fund XXI Segregated Portfolio	-	透過損益按公允價值衡量之金融 資產－非流動	2,469	70,491	-	70,491
	Fasamra Digital Lending Fund	-	透過損益按公允價值衡量之金融 資產－非流動	986	28,229	-	28,229
	股票 共信醫藥科技控股股份有限公司	-	透過其他綜合損益按公允價值 衡量之金融資產－非流動	1,267,000	229,637	1.23	229,637
	DigiMedia Technologies Co., Ltd.	-	透過其他綜合損益按公允價值 衡量之金融資產－非流動	368,532	-	0.54	-
	Thousand Luck Limited	-	透過其他綜合損益按公允價值 衡量之金融資產－非流動	200,000	-	1.33	-
	Top Fashion Industrial Co., Ltd	-	透過其他綜合損益按公允價值 衡量之金融資產－非流動	450,000	-	30.00	-

( 接次頁 )

(承前頁)

持有之公司	有價證券種類及名稱	與有價證券發行人之關係	帳列科目	期股數 / 單位數	帳面金額	持股比例%	末備	
							公允價	值
年興國際投資公司	股票 永昕生物醫藥股份有限公司	—	透過其他綜合損益按公允價值 衡量之金融資產—非流動	895,000	\$ 28,819	0.70	\$ 28,819	
	賀喜能源股份有限公司	—	透過其他綜合損益按公允價值 衡量之金融資產—非流動	2,910,578	16,948	7.29	16,948	
	玉晟生技投資股份有限公司	—	透過其他綜合損益按公允價值 衡量之金融資產—非流動	18,000,000	423,180	5.26	423,180	
	博晟生醫股份有限公司	—	透過其他綜合損益按公允價值 衡量之金融資產—非流動	3,700,000	106,153	4.02	106,153	

註 1：投資子公司、關聯企業相關資訊，請參閱附表六。

註 2：合併公司持有比例為 30%，惟經管理階層評估，並無實質重大影響力。

年興紡織股份有限公司及子公司

與關係人進、銷貨之金額達新台幣 1 億元或實收資本額 20% 以上

民國 109 年 1 月 1 日至 12 月 31 日

單位：新台幣仟元

附表三

進(銷)貨之公司	交易對象	關係	進(銷)貨	交易情形		交易條件與一般交易及授單	不易及原	同因	應收(付)票據、帳款		備註
				金額(註4)	佔總進(銷)貨之比率(註3)				金額(註4)	佔總應收(付)票據及帳款之比率	
年興紡織公司	福爾摩紗紡織公司	孫公司	銷貨	(\$ 458,187)	( 6.54%)	—	(註2)		\$ 180,676	9.25%	
	年興國際(維多利亞)公司	孫公司	加工費用	436,216	12.78%	(註1)	(註1)		( 125,281)	( 20.91%)	
	年興製衣(寧平)公司	孫公司	加工費用	742,759	21.76%	(註1)	(註1)		( 59,324)	9.9%	
	C&Y Garments	孫公司	加工費用	133,084	8.24%	(註1)	(註1)		-	-	
福爾摩紗紡織公司	年興國際(賴索托)公司	孫公司	加工費用	682,916	20.01%	(註1)	(註1)		-	-	
	全球成衣公司	孫公司	加工費用	143,916	8.91%	(註1)	(註1)		-	-	
	福爾摩紗紡織公司	孫公司	加工費用	341,277	10%	(註1)	(註1)		-	-	
	年興紡織公司	母公司	進貨	458,187	100%	(註2)	(註2)		( 180,676)	( 100%)	
年興製衣(寧平)公司	年興紡織公司	母公司	加工收入	( 341,277)	( 100%)	(註1)	(註1)		-	-	
	年興國際(維多利亞)公司	母公司	加工收入	( 742,759)	( 100%)	(註1)	(註1)		59,324	100%	
	年興紡織公司	母公司	加工收入	( 436,216)	( 100%)	(註1)	(註1)		125,281	100%	
	年興國際(賴索托)公司	母公司	加工收入	( 682,916)	( 99.51%)	(註1)	(註1)		-	-	
全球成衣公司	母公司	加工收入	( 143,916)	( 99.43%)	(註1)	(註1)		-	-		
C&Y Garments	母公司	加工收入	( 133,084)	( 97.67%)	(註1)	(註1)		-	-		

註 1：加工費用係按子公司必要之營運成本議定，並視其營運之現金需求付款。

註 2：視其營運之現金需求支付。

註 3：加工費用係按佔總製造費用及直接人工之比率計算。

註 4：於編製合併財務報表時，業已全數沖銷。

年興紡織股份有限公司及子公司  
應收關係人款項達新台幣 1 億元或實收資本額 20% 以上

民國 109 年 12 月 31 日

單位：新台幣仟元

附表四

帳列應收款項之公司	交易對象	關係人	應收餘額	週轉率	逾期逾金	應收金額	關係人款項式	應收後收回金額	呆帳	列帳	備抵
年興紡織公司	福爾摩紡織公司	孫公司	\$ 180,676	(註 1)	\$ -	-	-	\$ 66,364	\$ -		-
年興國際(維多利亞)公司	年興紡織公司	孫公司	125,281	(註 1)				92,605			

註 1：收款係按營運資金需求請款。

註 2：於編製合併財務報表時，業已全數沖銷。



年興紡織股份有限公司及子公司  
 母子公司間及各子公司間之業務關係及重要交易往來情形及金額  
 民國 109 年 1 月 1 日至 12 月 31 日

附表五

單位：新台幣仟元

編號	交易人名稱	交易往來對象	與交易人之關係 (註 1)	交易科目	交易金額 (註 5)	交易條件	情形	佔合併總資產之比率%	或總營收之比率%
0	年興紡織公司	福爾摩莎紡織公司	1	銷貨收入	\$ 458,187	註 2		7%	
		福爾摩莎紡織公司	1	應收關係企業款項	180,676	註 2		2%	
		鳳凰開發行銷公司	1	銷貨收入	23,212	註 2		-	
		鳳凰開發行銷公司	1	應收關係企業款項	7,320	註 2		-	
		年興國際投資公司	1	租金收入	25	註 4		-	
		年興國際投資公司	1	應收關係企業款項	53	註 2		-	
		年興國際(賴索托)公司	1	銷貨收入	23,721	註 2		-	
		年興國際(賴索托)公司	1	應收關係企業款項	31,013	註 2		-	
		榮鋒國際公司	1	應收關係企業款項	6,150	註 2		-	
1	年興製衣(寧平)公司	年興紡織公司	2	加工收入	742,759	註 3		11%	
		年興紡織公司	2	應收關係企業款項	59,324	註 2		1%	
2	年興國際(維多利亞)公司	年興紡織公司	2	加工收入	436,216	註 3		6%	
		年興紡織公司	2	應收關係企業款項	125,281	註 2		1%	
		鳳凰開發行銷公司	3	應收關係企業款項	4,597	註 2		-	
		年興成衣公司	3	應收關係企業款項	9,333	註 2		-	
3	C & Y Garments	年興紡織公司	2	加工收入	133,084	註 3		2%	
		全球成衣公司	3	加工收入	2,199	註 3		-	

(接次頁)



註 1：與交易人之關係分為以下三種：

1. 母公司對子公司

2. 子公司對母公司

3. 子公司對子公司

註 2：收款係按營運資金需求請款。

註 3：係按交易人必要之營運成本議定，並視其營運之資金需求請款。

註 4：與非關係人相當。

註 5：於編製合併財務報表時，業已全數沖銷。



(承前頁)

投資公司名稱	被投資公司名稱	名稱	所在地	主要營業項目	原本期	始期	投資未去	實金年	額底	期股	未數	比率	持帳面	有被投資公司本期	之	益	註
年興國際(百慕達)公司	鳳凰開發行舖公司	Unit 25, 2nd Floor, Nia Mall, Saleufi Street, Apia, Samoa.	Unit 25, 2nd Floor, Nia Mall, Saleufi Street, Apia, Samoa.	牛仔布之買賣及一般投資業務	\$ 102,692	\$ 102,692	\$ 102,692	1,000,000	100.00	100.00	1,004,679	\$ 1,004,679	(\$ 151,730)	(\$ 151,730)	151,730	孫公司	
年興國際(百慕達)公司	年興國際(維多利亞)公司	Libramiento Naciones Unidas Km. 20, Parque Industrial Nuevo Santander Cd. Victoria, Tamaulipas, Mexico. C. P. 87130	Libramiento Naciones Unidas Km. 20, Parque Industrial Nuevo Santander Cd. Victoria, Tamaulipas, Mexico. C. P. 87130	牛仔布之加工	482,460	482,460	482,460	22,410	99.99	99.99	341,297	341,297	27,001	27,001	27,001	孫公司	
年興國際(薩摩亞)公司	年興成衣公司	Libramiento Naciones Unidas Km. 20, Parque Industrial Nuevo Santander Cd. Victoria, Tamaulipas, Mexico. C. P. 87130	Libramiento Naciones Unidas Km. 20, Parque Industrial Nuevo Santander Cd. Victoria, Tamaulipas, Mexico. C. P. 87130	牛仔成衣之加工	30,021	30,021	30,021	26	99.99	99.99	( 8,515)	( 8,515)	2	2	2	孫公司	
年興國際(薩摩亞)公司	C & Y Garments	Site No.7D Thetsane Industrial Area Maseru 100, Lesotho	Site No.7D Thetsane Industrial Area Maseru 100, Lesotho	牛仔成衣之加工	-	-	105,226	-	-	-	-	-	-	-	-	孫公司、註2	
年興國際(賴索托)公司	年興國際(賴索托)公司	Site No.009 Thetsane Industrial Area Maseru 100, Lesotho	Site No.009 Thetsane Industrial Area Maseru 100, Lesotho	牛仔成衣之加工	333,848	333,848	10,562	566,000	100.00	100.00	323,707	( 76,405)	( 76,405)	( 76,405)	( 76,405)	孫公司、註2	
年興國際(賴索托)公司	全球成衣公司	Site No.12293-827 Thetsane Industrial Area, Maseru 100, Lesotho	Site No.12293-827 Thetsane Industrial Area, Maseru 100, Lesotho	牛仔成衣之加工	-	-	150,535	-	-	-	-	-	-	-	-	孫公司、註2	
年興國際(賴索托)公司	福爾摩莎紡織公司	827 Thetsane Industrial Area, Maseru 100, Lesotho	827 Thetsane Industrial Area, Maseru 100, Lesotho	牛仔布之加工	280,856	280,856	280,856	100,000	100.00	100.00	93,254	( 14,554)	( 14,554)	( 14,554)	( 14,554)	孫公司	
年興國際(賴索托)公司	C & Y Garments	Site No.7D Thetsane Industrial Area Maseru 100, Lesotho	Site No.7D Thetsane Industrial Area Maseru 100, Lesotho	牛仔成衣之加工	165,994	165,994	-	204,000	100.00	100.00	147,933	( 28,451)	( 28,451)	( 28,451)	( 28,451)	孫公司、註2	
年興國際(賴索托)公司	全球成衣公司	Site No.12293-827 Thetsane Industrial Area, Maseru 100, Lesotho	Site No.12293-827 Thetsane Industrial Area, Maseru 100, Lesotho	牛仔成衣之加工	101,359	101,359	-	124,000	100.00	100.00	78,906	( 18,359)	( 18,359)	( 18,359)	( 18,359)	孫公司、註2	

(接次頁)

(承前頁)

投資公司名稱	被投資公司名稱	所在地	主要營業項目	原本期	始投	實	未	持	有	被	公	司	本	期	認	之	備	註
				本	期	末	數	帳	額	本	司	本	期	列	損	之		
				金	末	去	比	面	金	期	公	本	期	損	益	備		
				額	年	年	率	積	額	末	司	本	期	益	之	備		
				底	年	年	(%)	金	額	本	期	損	益	之	備			
				股	金	金		面	額	金	本	期	益	之	備			
					\$	\$		\$	\$	\$	公	本	期	損	益	之	備	
					5,272	16,473	22.42	3,651	3,651	298	司	本	期	損	益	之	備	
											司	本	期	損	益	之	備	
											司	本	期	損	益	之	備	
鳳凰開發行舖公司	C&D Capital Corp.	OMC Chambers, P.O. Box 3152, Road Town, Tortola, British Virgin Islands	一般投資業務	\$	5,272	\$ 16,473	22.42	\$	3,651	298	採權益法評價之被投資公司							
	C&D Capital II Corp.	OMC Chambers, Wickhams Cay 1, Road Town, Tortola, British Virgin Islands.	一般投資業務		115,438	115,438	28.74	60,853	60,853	( 19,753)	採權益法評價之被投資公司							
	榮鋒國際公司	827 Thetsane Industrial, Ha Thetsane, Maseru, Lesotho	針織成衣之加工		387,002	291,554	100.00	153,096	153,096	( 107,551)	孫公司							

註 1：母子孫公司間投資損益、投資公司之長期股權投資及被投資公司之股權淨值業已沖銷。

註 2：合併公司於 109 年 1 月 1 日起調整組織架構，年興國際(薩摩亞)公司將其子公司 C&Y Garments 及全球成衣公司之百分之百股權以其帳面價值出售予年興國際(賴索托)公司並以取得年興國際(賴索托)公司發行之新股作為對價。

註 3：合併公司於 109 年 11 月處分中華國際投資公司全數股份，處分價款 20 仟元，處分損益 2 仟元，帳列其他利益及損失，請參閱附註二(三)其他利益及損失。

年興紡織股份有限公司

主要股東資訊

民國 109 年 12 月 31 日

附表七

主 要 股 東 名 稱	股	
	持 有 股 數	持 股 比 率
榮淵投資股份有限公司	47,524,506	24.00%
陳 宜 鋒	11,743,549	5.93%
台灣人壽保險股份有限公司	11,644,311	5.88%

註：本表主要股東資訊係由集保公司以當季季底最後一個營業日，計算股東持有公司已完成無實體登錄交付（含庫藏股）之普通股及特別股合計達5%以上資料。本公司合併財務報告所記載股本與實際已完成無實體登錄交付股數，可能因編製計算基礎不同或有差異。





五、一〇九年度個體財務報表：

**Deloitte**

**勤業眾信**

勤業眾信聯合會計師事務所  
11073 台北市信義區松仁路100號20樓

Deloitte & Touche  
20F, Taipei Nan Shan Plaza  
No. 100, Songren Rd.,  
Xinyi Dist., Taipei 11073, Taiwan

Tel :+886 (2) 2725-9988  
Fax:+886 (2) 4051-6888  
www.deloitte.com.tw

## 會計師查核報告

年興紡織股份有限公司 公鑒：

### 查核意見

年興紡織股份有限公司民國 109 年及 108 年 12 月 31 日之個體資產負債表，暨民國 109 年及 108 年 1 月 1 日至 12 月 31 日之個體綜合損益表、個體權益變動表、個體現金流量表，以及個體財務報表附註（包括重大會計政策彙總），業經本會計師查核竣事。

依本會計師之意見，上開個體財務報表在所有重大方面係依照證券發行人財務報告編製準則編製，足以允當表達年興紡織股份有限公司民國 109 年及 108 年 12 月 31 日之個體財務狀況，暨民國 109 年及 108 年 1 月 1 日至 12 月 31 日之個體財務績效及個體現金流量。

### 查核意見之基礎

本會計師係依照會計師查核簽證財務報表規則及一般公認審計準則執行查核工作。本會計師於該等準則下之責任將於會計師查核個體財務報表之責任段進一步說明。本會計師所隸屬事務所受獨立性規範之人員已依會計師職業道德規範，與年興紡織股份有限公司保持超然獨立，並履行該規範之其他責任。本會計師相信已取得足夠及適切之查核證據，以作為表示查核意見之基礎。

### 關鍵查核事項

關鍵查核事項係指依本會計師之專業判斷，對年興紡織股份有限公司民國 109 年度個體財務報表之查核最為重要之事項。該等事項已於查核個體財務報表整體及形成查核意見之過程中予以因應，本會計師並不對該等事項單獨表示意見。

茲對年興紡織股份有限公司民國 109 年度個體財務報表之關鍵查核事項敘明如下：

### **存貨之減損評估**

有關存貨減損評估之會計政策及重大會計估計請詳財務報表附註四(五)及附註五；存貨餘額的詳細內容，請詳財務報表附註十。

### 事項之說明

存貨減損係以成本與淨變現價值孰低衡量，當存貨淨變現價值低於成本時，需提列存貨跌價及呆滯損失，考量其涉及管理階層重大會計判斷及估計，因是存貨減損評估之查核為本年度關鍵查核事項。

### 因應之查核程序

本會計師對上述關鍵查核事項之主要查核程序如下：

1. 瞭解及評估存貨減損有關之內部控制設計及執行有效性。
2. 於年底進行存貨抽盤，以確認並評估存貨是否存在過時或毀損之情事。
3. 測試年底存貨庫齡資料之正確性及評估管理當局估計存貨跌價及呆滯損失政策之合理性，並抽核淨變現價值之有關資料據以核算存貨跌價及呆滯損失之適足性。

### **管理階層與治理單位對個體財務報表之責任**

管理階層之責任係依照證券發行人財務報告編製準則編製允當表達之個體財務報表，且維持與個體財務報表編製有關之必要內部控制，以確保個體財務報表未存有導因於舞弊或錯誤之重大不實表達。

於編製個體財務報表時，管理階層之責任亦包括評估年興紡織股份有限公司繼續經營之能力、相關事項之揭露，以及繼續經營會計基礎之採用，除非管理階層意圖清算年興紡織股份有限公司或停止營業，或除清算或停業外別無實際可行之其他方案。

年興紡織股份有限公司之治理單位（含審計委員會）負有監督財務報導流程之責任。

### **會計師查核個體財務報表之責任**

本會計師查核個體財務報表之目的，係對個體財務報表整體是否存在導因於舞弊或錯誤之重大不實表達取得合理確信，並出具查核報告。合理確信係高度確信，惟依照一般公認審計準則執行之查核工作無法保證必能偵出個

體財務報表存有之重大不實表達。不實表達可能導因於舞弊或錯誤。如不實表達之個別金額或彙總數可合理預期將影響個體財務報表使用者所作之經濟決策，則被認為具有重大性。

本會計師依照一般公認審計準則查核時，運用專業判斷並保持專業上之懷疑。本會計師亦執行下列工作：

1. 辨認並評估個體財務報表導因於舞弊或錯誤之重大不實表達風險；對所評估之風險設計及執行適當之因應對策；並取得足夠及適切之查核證據以作為查核意見之基礎。因舞弊可能涉及共謀、偽造、故意遺漏、不實聲明或踰越內部控制，故未偵出導因於舞弊之重大不實表達之風險高於導因於錯誤者。
2. 對與查核攸關之內部控制取得必要之瞭解，以設計當時情況下適當之查核程序，惟其目的非對年興紡織股份有限公司內部控制之有效性表示意見。
3. 評估管理階層所採用會計政策之適當性，及其所作會計估計與相關揭露之合理性。
4. 依據所取得之查核證據，對管理階層採用繼續經營會計基礎之適當性，以及使年興紡織股份有限公司繼續經營之能力可能產生重大疑慮之事件或情況是否存在重大不確定性，作出結論。本會計師若認為該等事件或情況存在重大不確定性，則須於查核報告中提醒個體財務報表使用者注意個體財務報表之相關揭露，或於該等揭露係屬不適當時修正查核意見。本會計師之結論係以截至查核報告日所取得之查核證據為基礎。惟未來事件或情況可能導致年興紡織股份有限公司不再具有繼續經營之能力。
5. 評估個體財務報表（包括相關附註）之整體表達、結構及內容，以及個體財務報表是否允當表達相關交易及事件。
6. 對於年興紡織股份有限公司內組成個體之財務資訊取得足夠及適切之查核證據，以對個體財務報表表示意見。本會計師負責查核案件之指導、監督及執行，並負責形成年興紡織股份有限公司查核意見。

本會計師與治理單位溝通之事項，包括所規劃之查核範圍及時間，以及重大查核發現（包括於查核過程中所辨認之內部控制顯著缺失）。

本會計師亦向治理單位提供本會計師所隸屬事務所受獨立性規範之人員已遵循會計師職業道德規範中有關獨立性之聲明，並與治理單位溝通所有可能被認為會影響會計師獨立性之關係及其他事項（包括相關防護措施）。

本會計師從與治理單位溝通之事項中，決定對年興紡織股份有限公司民國 109 年度個體財務報表查核之關鍵查核事項。本會計師於查核報告中敘明該等事項，除非法令不允許公開揭露特定事項，或在極罕見情況下，本會計師決定不於查核報告中溝通特定事項，因可合理預期此溝通所產生之負面影響大於所增進之公眾利益。

勤業眾信聯合會計師事務所

會計師 葉 淑 娟

葉 淑 娟



會計師 邵 志 明

邵 志 明



金融監督管理委員會核准文號  
金管證審字第 0990031652 號

證券暨期貨管理委員會核准文號  
台財證六字第 0930128050 號

中 華 民 國 1 1 0 年 3 月 1 7 日



民國 109 年及 108 年 12 月 31 日

單位：新台幣仟元

代 碼	資 產	109年12月31日		108年12月31日	
		金 額	%	金 額	%
<b>流動資產</b>					
1100	現金及約當現金 (附註四及六)	\$ 424,703	5	\$ 331,673	4
1110	透過損益按公允價值衡量之金融資產—流動 (附註四及七)	-	-	181,252	2
1150	應收票據 (附註九)	2,328	-	1,788	-
1170	應收帳款淨額 (附註四、五及九)	1,726,465	20	1,449,901	15
1180	應收關係企業款項 (附註二七)	225,212	3	577,351	6
1200	其他應收款 (附註九)	16,552	-	7,307	-
1220	本期所得稅資產 (附註四及二二)	374	-	-	-
130X	存貨 (附註四、五及十)	1,979,112	22	2,354,770	25
1410	預付款項	38,663	-	71,399	1
1476	其他金融資產—流動 (附註二八)	1,990	-	50	-
1479	其他流動資產	10,651	-	20,117	-
11XX	流動資產總計	<u>4,426,050</u>	<u>50</u>	<u>4,995,608</u>	<u>53</u>
<b>非流動資產</b>					
1517	透過其他綜合損益按公允價值衡量之金融資產—非流動 (附註四及八)	277,983	3	234,155	3
1550	採用權益法之投資 (附註四及十一)	2,654,977	30	2,712,747	29
1600	不動產、廠房及設備 (附註四、十二及二八)	887,317	10	967,083	10
1760	投資性不動產淨額 (附註四及十三)	115,454	2	116,364	1
1840	遞延所得稅資產 (附註四及二二)	396,914	5	337,660	4
1915	預付設備款	21,950	-	17,308	-
1920	存出保證金	11,534	-	11,604	-
15XX	非流動資產總計	<u>4,366,129</u>	<u>50</u>	<u>4,396,921</u>	<u>47</u>
1XXX	資 產 總 計	<u>\$ 8,792,179</u>	<u>100</u>	<u>\$ 9,392,529</u>	<u>100</u>
<b>負債及權益</b>					
<b>流動負債</b>					
2100	短期借款 (附註十四)	\$ 151,190	2	\$ 536,179	6
2150	應付票據 (附註十五)	66,429	1	69,297	1
2170	應付帳款 (附註十五)	277,485	3	234,973	2
2180	應付關係企業款項 (附註二七)	255,318	3	545,934	6
2200	其他應付款 (附註十六)	194,934	2	212,333	2
2230	本期所得稅負債 (附註四及二二)	-	-	29,632	-
2250	虧損性合約之短期負債準備 (附註四及十七)	2,734	-	380	-
2399	其他流動負債	33,391	-	17,403	-
21XX	流動負債總計	<u>981,481</u>	<u>11</u>	<u>1,646,131</u>	<u>17</u>
<b>非流動負債</b>					
2570	遞延所得稅負債 (附註四及二二)	309,295	4	386,668	4
2540	長期借款 (附註十四)	100,000	1	-	-
2640	淨確定福利負債 (附註四及十八)	130,388	1	157,817	2
2645	存入保證金	1,506	-	1,426	-
25XX	非流動負債總計	<u>541,189</u>	<u>6</u>	<u>545,911</u>	<u>6</u>
2XXX	負債總計	<u>1,522,670</u>	<u>17</u>	<u>2,192,042</u>	<u>23</u>
<b>權 益</b>					
3110	普通股股本	1,980,000	23	1,980,000	21
3200	資本公積	419,715	5	419,715	5
<b>保留盈餘</b>					
3310	法定盈餘公積	2,282,156	26	2,282,156	24
3320	特別盈餘公積	274,992	3	321,638	4
3350	未分配盈餘	2,280,629	26	2,471,970	26
3300	保留盈餘總計	4,837,777	55	5,075,764	54
3400	其他權益	32,017	-	(274,992)	(3)
3XXX	權益總計	<u>7,269,509</u>	<u>83</u>	<u>7,200,487</u>	<u>77</u>
負債及權益總計		<u>\$ 8,792,179</u>	<u>100</u>	<u>\$ 9,392,529</u>	<u>100</u>

後附之附註係本個體財務報告之一部分。

董事長：陳朝國



經理人：蔡樹軒



會計主管：陳湘琴



年興紡織股份有限公司

個體綜合損益表

民國 109 年及 108 年 1 月 1 日至 12 月 31 日



單位：新台幣仟元，惟  
每股虧損為元

代 碼		109年度		108年度	
		金 額	%	金 額	%
	營業收入（附註二十及二七）				
4110	銷貨收入	\$ 7,061,155	101	\$ 8,574,005	100
4170	減：銷貨退回及折讓	54,096	1	23,001	-
4100	銷貨收入淨額	7,007,059	100	8,551,004	100
4600	加工收入	-	-	313	-
4000	營業收入合計	7,007,059	100	8,551,317	100
	營業成本（附註十、十八、二一及二七）				
5110	銷貨成本	6,876,027	98	8,183,020	96
5000	營業成本合計	6,876,027	98	8,183,020	96
5900	營業毛利	131,032	2	368,297	4
	營業費用（附註二一）				
6100	推銷費用	228,880	3	243,525	3
6200	管理費用	128,311	2	152,786	2
6300	研究發展費用	26,040	1	25,339	-
6450	預期信用減損損失（迴轉利益）	16,993	-	(14,749)	-
6000	營業費用合計	400,224	6	406,901	5
6900	營業損失	(269,192)	(4)	(38,604)	(1)
	營業外收入及支出（附註十、十一、二一及二七）				
7100	利息收入	2,249	-	3,454	-
7010	其他收入	89,661	1	66,499	1
7020	其他利益及損失	(123,999)	(2)	(39,445)	-
7050	財務成本	(3,930)	-	(2,948)	-
7060	採用權益法之子公司及關聯企業之損益份額	(243,974)	(3)	(62,386)	(1)
7000	營業外收入及支出合計	(279,993)	(4)	(34,826)	-

（接次頁）

(承前頁)

代 碼		109年度		108年度	
		金 額	%	金 額	%
7900	稅前淨損	(\$ 549,185)	( 8)	(\$ 73,430)	( 1)
7950	所得稅利益 (附註四及二二)	126,119	2	3,728	-
8200	本年度淨損	( 423,066)	( 6)	( 69,702)	( 1)
	其他綜合損益 (附註十九及二二)				
	不重分類至損益之項目				
8311	確定福利計畫之再衡量數	11,567	-	( 1,237)	-
8316	透過其他綜合損益按公允價值衡量之權益工具投資未實現評價損益	121,313	2	( 16,176)	-
8349	與不重分類之項目相關之所得稅	( 2,314)	-	247	-
8330	採用權益法之子公司及關聯企業之其他綜合損益份額	457,248	6	38,588	-
	後續可能重分類至損益之項目				
8380	採用權益法之子公司及關聯企業之其他綜合損益份額	( 119,657)	( 2)	( 20,014)	-
8399	與可能重分類之項目相關之所得稅	23,931	1	4,003	-
8300	本年度其他綜合損益 (稅後淨額)	492,088	7	5,411	-
8500	本年度綜合損益總額	\$ 69,022	1	(\$ 64,291)	( 1)
	每股虧損 (附註二三)				
	來自繼續營業單位				
9710	基 本	(\$ 2.14)		(\$ 0.35)	

後附之附註係本個體財務報告之一部分。

董事長：陳朝國



經理人：蔡樹軒



會計主管：陳湘琴





民國 109 年 12 月 31 日

單位：新台幣仟元，惟  
每股股利為元

代碼	股本 (附註十九) 數	附註十九 額	資本公積 (附註十九) 額	法定盈餘公積	保留盈餘 (附註八、十九及二十) 未分配盈餘	國外營運機構之兌換差額 (附註十九)	其他權益	透過其他綜合損益按公允價值衡量之金融資產淨值	其他權益	總額
A1	198,000	\$ 1,980,000	\$ 419,715	\$ 2,282,156	\$ 414,600	\$ 2,885,971	\$ 480,336	\$ 158,698	\$ 7,660,804	
B5	-	-	-	-	-	( 396,000)	-	-	( 396,000)	
B17	-	-	-	-	( 92,962)	92,962	-	-	-	
D1	-	-	-	-	-	( 69,702)	-	-	( 69,702)	
D3	-	-	-	-	-	( 990)	( 16,011)	22,412	5,411	
D5	-	-	-	-	-	( 70,692)	( 16,011)	22,412	( 64,291)	
C7	-	-	-	-	-	( 26)	-	-	( 26)	
Q1	-	-	-	-	-	( 40,245)	-	40,245	-	
Z1	198,000	1,980,000	419,715	2,282,156	321,638	2,471,970	( 496,347)	221,355	7,200,487	
B5	-	-	-	-	-	-	-	-	-	
B17	-	-	-	-	( 46,646)	46,646	-	-	-	
D1	-	-	-	-	-	( 423,066)	-	-	( 423,066)	
D3	-	-	-	-	-	9,253	( 95,726)	578,561	492,088	
D5	-	-	-	-	-	( 413,813)	( 95,726)	578,561	69,022	
Q1	-	-	-	-	-	175,826	-	( 175,826)	-	
Z1	198,000	\$ 1,980,000	\$ 419,715	\$ 2,282,156	\$ 274,992	\$ 2,280,629	( \$ 592,073)	\$ 624,090	\$ 7,269,509	

後附之附註係本個體財務報告之一部分。



董事長：陳朝國



經理人：蔡樹軒



會計主管：陳湘琴



年興紡織股份有限公司

個體現金流量表

民國 109 年及 108 年 1 月 1 日至 12 月 31 日

單位：新台幣仟元

代 碼		109年度	108年度
	營業活動之現金流量		
A10000	本年度稅前淨(損)利	(\$ 549,185)	(\$ 73,430)
A20010	收益費損項目		
A20100	折舊費用	96,494	107,170
A20300	預期信用(損失)利益	16,993	( 14,749)
A20400	透過損益按公允價值衡量金融資產之淨損失(利益)	( 1,797)	1,157
A20900	財務成本	3,930	2,948
A21200	利息收入	( 2,249)	( 3,454)
A22300	採用權益法之子公司及關聯企業損益份額	243,974	62,386
A22500	處分不動產、廠房及設備利益	( 357)	( 88)
A23200	處分採用權益法之投資利益	( 2)	-
A23800	存貨跌價及呆滯損失	52,784	22,103
A29900	火災損失	-	3,333
	營業資產及負債之淨變動數		
A31115	強制透過損益按公允價值衡量之金融資產	-	448
A31130	應收票據	( 540)	2,753
A31150	應收帳款	( 293,557)	64,690
A31160	應收關係企業款項	352,139	( 44,660)
A31180	其他應收款	( 9,285)	3,177
A31200	存 貨	322,874	( 48,009)
A31230	預付款項	32,736	17,347
A31240	其他流動資產	9,466	2,867
A31250	其他金融資產	( 1,940)	-
A32130	應付票據	( 2,868)	( 43,801)
A32150	應付帳款	42,512	( 85,005)
A32160	應付關係企業款項	( 61,239)	( 45,039)
A32180	其他應付款項	( 17,417)	( 41,981)
A32200	虧損性合約之短期負債準備	2,354	380
A32230	其他流動負債	15,988	( 10,771)
A32240	淨確定福利負債	( 15,862)	( 26,992)
A33000	營運產生之現金	235,946	( 147,220)
A33500	支付之所得稅	( 18,897)	( 115,733)
AAAA	營業活動之淨現金流出	<u>217,049</u>	<u>( 262,953)</u>

(接次頁)

(承前頁)

代 碼		109年度	108年度
	投資活動之現金流量		
B00010	取得透過其他綜合損益按公允價值衡量之金融資產	(\$ 7,452)	(\$ 7,779)
B00020	處分透過其他綜合損益按公允價值衡量之金融資產	84,417	-
B00030	透過其他綜合損益按公允價值衡量之金融資產剩餘財產分配	217	129
B00030	透過其他綜合損益按公允價值衡量之金融資產減資退回股款	303	-
B00100	取得透過損益按公允價值衡量之金融資產	-	( 519,770)
B01900	處分採用權益法之長期股權投資	20	-
B00200	處分透過損益按公允價值衡量之金融資產	183,049	336,913
B02400	採用權益法之投資減資退回股款	737	-
B02700	購置不動產、廠房及設備	( 235,308)	( 80,365)
B02800	處分不動產、廠房及設備價款	2,181	98
B03800	存出保證金減少(增加)	70	( 338)
B07100	預付設備款增加	( 16,353)	( 11,189)
B07500	收取之利息	2,289	4,439
B07600	收取子公司及關聯企業股利	<u>150,632</u>	<u>402,941</u>
BBBB	投資活動之淨現金流入	<u>164,802</u>	<u>125,079</u>
	籌資活動之現金流量		
C00200	短期借款增加(減少)	( 384,989)	218,474
C01600	舉借長期借款	150,000	-
C01700	償還長期借款	( 50,000)	( 182,000)
C03100	存入保證金增加	80	43
C04500	支付股利	-	( 396,000)
C05600	支付之利息	( <u>3,912</u> )	( <u>3,095</u> )
CCCC	籌資活動之淨現金流出	( <u>288,821</u> )	( <u>362,578</u> )
EEEE	現金及約當現金淨增加(減少)	93,030	( 500,452)
E00100	年初現金及約當現金餘額	<u>331,673</u>	<u>832,125</u>
E00200	年底現金及約當現金餘額	<u>\$ 424,703</u>	<u>\$ 331,673</u>

後附之附註係本個體財務報告之一部分。

董事長：陳朝國



經理人：蔡樹軒



會計主管：陳湘琴



年興紡織股份有限公司

個體財務報表附註

民國 109 年及 108 年 1 月 1 日至 12 月 31 日

(除另註明者外，金額以新台幣仟元為單位)

一、公司沿革

年興紡織股份有限公司(以下稱「本公司」)設立於 75 年，為一股票上市公司，主要從事牛仔布及牛仔服飾之產銷。本公司於 89 年 7 月 1 日(合併基準日)吸收合併至興實業股份有限公司，並以本公司為存續公司。

本個體財務報告係以本公司之功能性貨幣新台幣表達。

二、通過財務報告之日期及程序

本個體財務報告於 110 年 3 月 17 日經董事會通過。

三、新發布及修訂準則及解釋之適用

- (一) 首次適用金融監督管理委員會(以下稱「金管會」)認可並發布生效之國際財務報導準則(IFRS)、國際會計準則(IAS)、解釋(IFRIC)及解釋公告(SIC)(以下稱「IFRSs」)

首次適用金管會認可並發布 109 年度生效之 IFRSs 未造成本公司會計政策之重大變動，對本公司財務狀況及財務績效亦未產生重大影響。

- (二) 110 年適用之金管會認可之 IFRSs

<u>新發布 / 修正 / 修訂準則及解釋</u>	<u>IASB 發布之生效日</u>
IFRS 4 之修正「適用 IFRS 9 之暫時豁免之展延」	發布日起生效
IFRS 9、IAS 39、IFRS 7、IFRS 4 及 IFRS 16 之修正「利率指標變革—第二階段」	2021 年 1 月 1 日以後開始之年度報導期間生效
IFRS 16 之修正「新型冠狀病毒肺炎相關租金減讓」	2020 年 6 月 1 日以後開始之年度報導期間生效

截至本財務報告通過發布日止，本公司評估其他準則、解釋之修正不致對財務狀況與財務績效造成重大影響。

(三) IASB 已發布但尚未經金管會認可並發布生效之 IFRSs

新發布 / 修正 / 修訂準則及解釋	IASB 發布之生效日(註1)
「2018-2020 週期之年度改善」	2022 年 1 月 1 日 (註 2)
IFRS 3 之修正「更新對觀念架構之索引」	2022 年 1 月 1 日 (註 3)
IFRS 10 及 IAS 28 之修正「投資者與其關聯企業或合資間之資產出售或投入」	未 定
IFRS 17「保險合約」	2023 年 1 月 1 日
IFRS 17 之修正	2023 年 1 月 1 日
IAS 1 之修正「負債分類為流動或非流動」	2023 年 1 月 1 日
IAS 1 之修正「會計政策之揭露」	2023 年 1 月 1 日 (註 6)
IAS 8 之修正「會計估計之定義」	2023 年 1 月 1 日 (註 7)
IAS 16 之修正「不動產、廠房及設備：達到預定使用狀態前之價款」	2022 年 1 月 1 日 (註 4)
IAS 37 之修正「虧損性合約 - 履行合約之成本」	2022 年 1 月 1 日 (註 5)

註 1：除另註明外，上述新發布 / 修正 / 修訂準則或解釋係於各該日期以後開始之年度報導期間生效。

註 2：IFRS 9 之修正適用於 2022 年 1 月 1 日以後開始之年度報導期間所發生之金融負債之交換或條款修改；IAS 41「農業」之修正適用於 2022 年 1 月 1 日以後開始之年度報導期間之公允價值衡量；IFRS 1「首次採用 IFRSs」之修正係追溯適用於 2022 年 1 月 1 日以後開始之年度報導期間。

註 3：收購日在年度報導期間開始於 2022 年 1 月 1 日以後之企業合併適用此項修正。

註 4：於 2021 年 1 月 1 日以後始達管理階層預期運作方式之必要地點及狀態之廠房、不動產及設備適用此項修正。

註 5：於 2022 年 1 月 1 日尚未履行所有義務之合約適用此項修正。

註 6：於 2023 年 1 月 1 日以後開始之年度報導期間推延適用此項修正。

註 7：於 2023 年 1 月 1 日以後開始之年度報導期間所發生之會計估計變動及會計政策變動適用此項修正。

截至本財務報告通過發布日止，本公司仍持續評估上述準則、解釋之修正對財務狀況與財務績效之影響，相關影響待評估完成時予以揭露。

#### 四、重大會計政策之彙總說明

##### (一) 遵循聲明

本個體財務報告係依照證券發行人財務報告編製準則編製。

##### (二) 編製基礎

除按公允價值衡量之金融工具及按確定福利義務現值減除計畫資產公允價值認列之淨確定福利負債外，本個體財務報告係依歷史成本基礎編製。

公允價值衡量依照相關輸入值之可觀察程度及重要性分為第 1 等級至第 3 等級：

1. 第 1 等級輸入值：係指於衡量日可取得之相同資產或負債於活躍市場之報價（未經調整）。
2. 第 2 等級輸入值：係指除第 1 等級之報價外，資產或負債直接（亦即價格）或間接（亦即由價格推導而得）之可觀察輸入值。
3. 第 3 等級輸入值：係指資產或負債之不可觀察之輸入值。

本公司於編製個體財務報告時，對投資子公司及關聯企業係採權益法處理。為使本個體財務報告之本年度損益、其他綜合損益及權益與本公司合併財務報告中歸屬於本公司業主之本年度損益、其他綜合損益及權益相同，個體基礎與合併基礎下若干會計處理差異係調整「採用權益法之投資」、「採用權益法之子公司及關聯企業損益份額」、「採用權益法之子公司及關聯企業其他綜合損益份額」暨相關權益項目。

##### (三) 資產與負債區分流動與非流動之標準

流動資產包括：

1. 主要為交易目的而持有之資產；
2. 於資產負債表日後 12 個月內實現之資產；及
3. 現金及約當現金（但不包括於資產負債表日後逾 12 個月用以交換或清償負債而受到限制者）。

流動負債包括：

1. 主要為交易目的而持有之負債；
2. 於資產負債表日後 12 個月內到期清償之負債（即使於資產負債表日後至通過發布財務報告前已完成長期性之再融資或重新安排付款協議，亦屬流動負債），以及
3. 不能無條件將清償期限遞延至資產負債表日後至少 12 個月之負債。惟負債之條款可能依交易對方之選擇，以發行權益工具而導致其清償者，並不影響分類。

非屬上述流動資產或流動負債者，係分類為非流動資產或非流動負債。

#### (四) 外 幣

本公司編製財務報告時，以本公司功能性貨幣以外之貨幣（外幣）交易者，依交易日匯率換算為功能性貨幣記錄。

外幣貨幣性項目於每一資產負債表日以收盤匯率換算。因交割貨幣性項目或換算貨幣性項目產生之兌換差額，於發生當期認列於損益。

以公允價值衡量之外幣非貨幣性項目係以決定公允價值當日之匯率換算，所產生之兌換差額列為當期損益，惟屬公允價值變動認列於其他綜合損益者，其產生之兌換差額列於其他綜合損益。

以歷史成本衡量之外幣非貨幣性項目係以交易日之匯率換算，不再重新換算。

於編製個體財務報告時，本公司國外營運機構（包含營運所在國家或使用之貨幣與本公司不同之子公司及關聯企業）之資產及負債以每一資產負債表日匯率換算為新台幣。收益及費損項目係以當期平均匯率換算，所產生之兌換差額列於其他綜合損益。

若本公司處分國外營運機構之所有權益，或處分國外營運機構之子公司部分權益但喪失控制，或處分國外營運機構之關聯企業後之保留權益係金融資產並按金融工具之會計政策處理，所有可歸屬於本公司業主且與該國外營運機構相關之累計兌換差額將重分類至損益。

若部分處分國外營運機構之子公司未導致喪失控制，係按比例將累計兌換差額併入權益交易計算，但不認列為損益。在其他任何部分處分國外營運機構之情況下，累計兌換差額則按處分比例重分類至損益。

#### (五) 存 貨

存貨包括原物料、製成品及在製品。存貨係以成本與淨變現價值孰低衡量，比較成本與淨變現價值時除同類別存貨外係以個別項目為基礎。淨變現價值係指在正常情況下之估計售價減除至完工尚需投入之估計成本及完成出售所需之估計成本後之餘額。存貨成本之計算係採加權平均法。

#### (六) 投資子公司

本公司採用權益法處理對子公司及關聯企業之投資。

子公司係指本公司具有控制之個體（含結構型個體）。

權益法下，投資原始依成本認列，取得日後帳面金額係隨本公司所享有之子公司損益及其他綜合損益份額與利潤分配而增減。此外，針對本公司可享有子公司其他權益之變動係按持股比例認列。

當本公司對子公司所有權權益之變動未導致喪失控制者，係作為權益交易處理。投資帳面金額與所支付或收取對價之公允價值間之差額，係直接認列為權益。

當本公司對子公司之損失份額等於或超過其在該子公司之權益（包括權益法下子公司之帳面金額及實質上屬於本公司對該子公司淨投資組成部分之其他長期權益）時，係繼續按持股比例認列損失。

取得成本超過本公司於取得日所享有構成業務之子公司可辨認資產及負債淨公允價值份額之數額列為商譽，該商譽係包含於該投資之帳面金額且不得攤銷；本公司於取得日所享有構成業務之子公司可辨認資產及負債淨公允價值份額超過取得成本之數額列為當期收益。

本公司評估減損時，係以財務報告整體考量現金產生單位並比較其可回收金額與帳面金額。嗣後若資產可回收金額增加時，將減損損失之迴轉認列為利益，惟資產於減損損失迴轉後之帳面金額，

不得超過該項資產在未認列減損損失之情況下，減除應提列攤銷後之帳面金額。歸屬於商譽之減損損失不得於後續期間迴轉。

當喪失對子公司控制時，本公司係按喪失控制日之公允價值衡量其對前子公司之剩餘投資，剩餘投資之公允價值及任何處分價款與喪失控制當日之投資帳面金額之差額，列入當期損益。此外，於其他綜合損益中所認列與該子公司有關之所有金額，其會計處理係與本公司直接處分相關資產或負債所必須遵循之基礎相同。

本公司與子公司之順流交易未實現損益於個體財務報告予以銷除。本公司與子公司之逆流及側流交易所產生之損益，僅在與本公司對子公司權益無關之範圍內，認列於個體財務報告。

#### (七) 投資關聯企業

關聯企業係指本公司具有重大影響，但非屬子公司或合資之企業。

本公司對投資關聯企業係採用權益法。

權益法下，投資關聯企業原始依成本認列，取得日後帳面金額係隨本公司所享有之關聯企業損益及其他綜合損益份額與利潤分配而增減。此外，針對關聯企業權益之變動係按持股比例認列。

取得成本超過本公司於取得日所享有關聯企業可辨認資產及負債淨公允價值份額之數額列為商譽，該商譽係包含於該投資之帳面金額且不得攤銷；本公司於取得日所享有關聯企業可辨認資產及負債淨公允價值份額超過取得成本之數額列為當期損益。

關聯企業發行新股時，本公司若未按持股比例認購，致使持股比例發生變動，並因而使投資之股權淨值發生增減時，其增減數調整資本公積—採權益法認列關聯企業股權淨值之變動數及採用權益法之投資。惟若未按持股比例認購或取得致使對關聯企業之所有權權益減少者，於其他綜合損益中所認列與該關聯企業有關之金額按減少比例重分類，其會計處理之基礎係與關聯企業若直接處分相關資產或負債所必須遵循之基礎相同；前項調整如應借記資本公積，而採用權益法之投資所產生之資本公積餘額不足時，其差額借記保留盈餘。



當本公司對關聯企業之損失份額等於或超過其在該關聯企業之權益（包括權益法下投資關聯企業之帳面金額及實質上屬於本公司對該關聯企業及該淨投資組成部分之其他長期權益）時，即停止認列進一步之損失。本公司僅於發生法定義務、推定義務或已代關聯企業支付款項之範圍內，認列額外損失及負債。

本公司於評估減損時，係將投資之整體帳面金額（含商譽）視為單一資產比較可回收金額與帳面金額，進行減損測試，所認列之減損損失亦屬於投資帳面金額之一部分。減損損失之任何迴轉，於該投資之可回收金額後續增加之範圍內予以認列。

本公司自其投資不再為關聯企業之日停止採用權益法，其對原關聯企業之保留權益以公允價值衡量，該公允價值及處分價款與停止採用權益法當日之投資帳面金額之差額，列入當期損益。此外，於其他綜合損益中所認列與該關聯企業有關之所有金額，其會計處理之基礎係與關聯企業若直接處分相關資產或負債所必須遵循之基礎相同。若對關聯企業之投資成為合資之投資，或對合資之投資成為對關聯企業之投資，本公司係持續採用權益法而不對保留權益作再衡量。

本公司與關聯企業間之逆流、順流及側流交易所產生之損益，僅在與本公司對關聯企業權益無關之範圍內，認列於個體財務報告。

#### (八) 不動產、廠房及設備

不動產、廠房及設備係以成本認列，後續以成本減除累計折舊及累計減損損失後之金額衡量。

建造中之不動產、廠房及設備係以成本減除累計減損損失後之金額認列。成本包括專業服務費用及符合資本化條件之借款成本。該等資產於完工並達預期使用狀態時，分類至不動產、廠房及設備之適當類別並開始提列折舊。

不動產、廠房及設備於耐用年限內按直線基礎，對每一重大部分單獨提列折舊。若租賃期間較耐用年限短者，則於租賃期間內提列折舊。本公司至少於每一年度結束日對估計耐用年限、殘值及折舊方法進行檢視，並推延適用會計估計變動之影響。

不動產、廠房及設備除列時，淨處分價款與該資產帳面金額間之差額係認列於損益。

#### (九) 投資性不動產

投資性不動產係為賺取租金或資本增值或兩者兼具而持有之不動產。投資性不動產亦包括目前尚未決定未來用途所持有之土地。

自有之投資性不動產原始以成本（包括交易成本）衡量，後續以成本減除累計折舊及累計減損損失後之金額衡量。本公司採直線基礎提列折舊。

投資性不動產除列時，淨處分價款與該資產帳面金額間之差額係認列於損益。

#### (十) 不動產、廠房及設備之減損

本公司於每一資產負債表日評估是否有任何跡象顯示不動產、廠房及設備可能已減損。若有任一減損跡象存在，則估計該資產之可回收金額。倘無法估計個別資產之可回收金額，本公司估計該資產所屬現金產生單位之可回收金額。

可回收金額為公允價值減出售成本與其使用價值之較高者。個別資產或現金產生單位之可回收金額若低於其帳面金額時，將該資產或現金產生單位之帳面金額調減至其可回收金額，減損損失係認列於損益。

當減損損失於後續迴轉時，該資產或現金產生單位之帳面金額調增至修訂後之可回收金額，惟增加後之帳面金額以不超過該資產或現金產生單位若未於以前年度認列減損損失時所決定之帳面金額（減除攤銷或折舊）。減損損失之迴轉係認列於損益。

#### (十一) 金融工具

金融資產與金融負債於本公司成為該工具合約條款之一方時認列於本資產負債表。

原始認列金融資產與金融負債時，若金融資產或金融負債非屬透過損益按公允價值衡量者，係按公允價值加計直接可歸屬於取得或發行金融資產或金融負債之交易成本衡量。直接可歸屬於取得或

發行透過損益按公允價值衡量之金融資產或金融負債之交易成本，則立即認列為損益。

## 1. 金融資產

金融資產之慣例交易係採交易日會計認列及除列。

### (1) 衡量種類

本公司所持有之金融資產種類為透過損益按公允價值衡量之金融資產、按攤銷後成本衡量之金融資產及透過其他綜合損益按公允價值衡量之權益工具投資。

#### A. 透過損益按公允價值衡量之金融資產

透過損益按公允價值衡量之金融資產包括強制透過損益按公允價值衡量及指定為透過損益按公允價值衡量之金融資產。強制透過損益按公允價值衡量之金融資產包括本公司未指定透過其他綜合損益按公允價值衡量之權益工具投資，及不符合分類為按攤銷後成本衡量或透過其他綜合損益按公允價值衡量之債務工具投資。

透過損益按公允價值衡量之金融資產係按公允價值衡量，其再衡量產生之利益或損失（包含該金融資產所產生之任何股利或利息）係認列於損益。公允價值之決定方式請參閱附註二六。

#### B. 按攤銷後成本衡量之金融資產

本公司投資金融資產若同時符合下列兩條件，則分類為按攤銷後成本衡量之金融資產：

a 係於某經營模式下持有，該模式之目的係持有金融資產以收取合約現金流量；及

b 合約條款產生特定日期之現金流量，該等現金流量完全為支付本金及流通在外本金金額之利息。

按攤銷後成本衡量之金融資產（包括現金及約當現金、按攤銷後成本衡量之應收款項、其他應收款、其他金融資產及存出保證金等）於原始認列後，係以有效利

息法決定之總帳面金額減除任何減損損失之攤銷後成本衡量，任何外幣兌換損益則認列於損益。

除下列兩種情況外，利息收入係以有效利率乘以金融資產總帳面金額計算：

- a 購入或創始之信用減損金融資產，利息收入係以信用調整後有效利率乘以金融資產攤銷後成本計算。
- b 非屬購入或創始之信用減損，但後續變成信用減損之金融資產，應自信用減損後之次一報導期間起以有效利率乘以金融資產攤銷後成本計算利息收入。

信用減損金融資產係指發行人或債務人已發生重大財務困難、違約、債務人很有可能聲請破產或其他財務重整或由於財務困難而使金融資產之活絡市場消失。

約當現金包括自取得日起 3 個月內、高度流動性、可隨時轉換成定額現金且價值變動風險甚小之定期存款，及短期票券係用於滿足短期現金承諾。

#### C. 透過其他綜合損益按公允價值衡量之權益工具投資

本公司於原始認列時，可作一不可撤銷之選擇，將非持有供交易且非企業本收購者所認列或有對價之權益工具投資，指定透過其他綜合損益按公允價值衡量。

透過其他綜合損益按公允價值衡量之權益工具投資係按公允價值衡量，後續公允價值變動列報於其他綜合損益，並累計於其他權益中。於投資處分時，累積損益直接移轉至保留盈餘，並不重分類為損益。

透過其他綜合損益按公允價值衡量之權益工具投資之股利於本公司收款之權利確立時認列於損益中，除非該股利明顯代表部分投資成本之回收。

#### (2) 金融資產之減損

本公司於每一資產負債表日按預期信用損失評估按攤銷後成本衡量之金融資產（含應收帳款）之減損損失。

應收帳款按存續期間預期信用損失認列備抵損失。其他金融資產係先評估自原始認列後信用風險是否顯著增加，若未顯著增加，則按 12 個月預期信用損失認列備抵損失，若已顯著增加，則按存續期間預期信用損失認列備抵損失。

預期信用損失係以發生違約之風險作為權重之加權平均信用損失。12 個月預期信用損失係代表金融工具於報導日後 12 個月內可能違約事項所產生之預期信用損失，存續期間預期信用損失則代表金融工具於預期存續期間所有可能違約事項產生之預期信用損失。

本公司為內部信用風險管理目的，在不考量所持有擔保品之前提下，判定下列情況代表金融資產已發生違約：

- A. 有內部或外部資訊顯示債務人已不可能清償債務。
- B. 逾授信期間尚未清償債務。

上述金融資產之減損損失係藉由備抵帳戶調降其帳面金額。

### (3) 金融資產之除列

本公司僅於對來自金融資產現金流量之合約權利失效，或已移轉金融資產且該資產所有權之幾乎所有風險及報酬已移轉予其他企業時，始將金融資產除列。

於一按攤銷後成本衡量之金融資產整體除列時，其帳面金額與所收取對價間之差額係認列於損益。於一透過其他綜合損益按公允價值衡量之權益工具投資整體除列時，累積損益直接移轉至保留盈餘，並不重分類為損益。

## 2. 權益工具

本公司發行之債務及權益工具係依據合約協議之實質與金融負債及權益工具之定義分類為金融負債或權益。

本公司發行之權益工具係以取得之價款扣除直接發行成本後之金額認列。

再取回本公司本身之權益工具係於權益項下認列與減除。  
購買、出售、發行或註銷本公司本身之權益工具不認列於損益。

### 3. 金融負債

#### (1) 後續衡量

除透過損益按公允價值衡量之金融負債外，所有金融負債係以有效利息法按攤銷後成本衡量。

#### (2) 金融負債之除列

除列金融負債時，其帳面金額與所支付對價（包含任何所移轉之非現金資產或承擔之負債）間之差額認列為損益。

### 4. 衍生工具

衍生工具於簽訂衍生工具合約時，原始以公允價值認列，後續於資產負債表日按公允價值再衡量，後續衡量產生之利益或損失直接列入損益，然指定且為有效避險工具之衍生工具，其認列於損益之時點則將視避險關係之性質而定。當衍生工具之公允價值為正值時，列為金融資產；公允價值為負值時，列為金融負債。

## (十二) 負債準備

認列為負債準備之金額係考量義務之風險及不確定性，而為資產負債表日清償義務所需支出之最佳估計。負債準備係以清償義務之估計現金流量折現值衡量。

### 虧損性合約

當本公司預期履行合約義務所不可避免之成本超過預期從該合約可獲得之經濟效益時，認列因虧損性合約產生之現時義務為負債準備。

## (十三) 收入認列

本公司於客戶合約辨認履約義務後，將交易價格分攤至各履約義務，並於滿足各履約義務時認列收入。

移轉商品或勞務與收取對價之時間間隔在 1 年以內之合約，其重大財務組成部分不予調整交易價格。

## 商品之銷售

商品銷貨收入來自牛仔布及牛仔服飾之產銷。由於牛仔布及牛仔服飾產品於商品移轉時，客戶對商品已有訂定價格與使用之權利且負有再銷售之主要責任，並承擔商品陳舊過時風險，本公司係於該時點認列收入及應收帳款。

去料加工時，加工產品所有權之控制並未移轉，是以去料時不認列收入。

## (十四) 租賃

本公司於合約成立日評估合約是否係屬（或包含）租賃。

### 1. 本公司為出租人

當租賃條款係移轉附屬於資產所有權之幾乎所有風險與報酬予承租人，則將其分類為融資租賃。所有其他租賃則分類為營業租賃。

營業租賃下，減除租賃誘因後之租賃給付係按直線基礎於相關租賃期間內認列為收益。因取得營業租賃所發生之原始直接成本，係加計至標的資產之帳面金額，並按直線基礎於租賃期間內認列為費用。

### 2. 本公司為承租人

除適用認列豁免之低價值標的資產租賃及短期租賃之租賃給付係按直線基礎於租賃期間內認列為費用，其他租賃皆於租賃開始日認列使用權資產及租賃負債。

## (十五) 借款成本

直接可歸屬於取得、建造或生產符合要件之資產之借款成本，係作為該資產成本之一部分，直到該資產達到預定使用或出售狀態之幾乎所有必要活動已完成為止。

特定借款如於符合要件之資本支出發生前進行暫時投資而賺取之投資收入，係自符合資本化條件之借款成本中減除。

除上述外，所有其他借款成本係於發生當期認列為損益。

## (十六) 政府補助收入

政府補助僅於可合理確信本公司將遵循政府補助所附加之條件，且將可收到該項補助時，始予以認列。

與收益有關之政府補助係於其意圖補償之相關成本於本公司認列為費用之期間內，按有系統之基礎認列於其他收入。

若政府補助係用於補償已發生之費用或損失，或係以給與本公司立即財務支援為目的且無未來相關成本，則於其可收取之期間認列於損益。

## (十七) 員工福利

### 1. 短期員工福利

短期員工福利相關負債係以換取員工服務而預期支付之非折現金額衡量。

### 2. 退職後福利

確定提撥退休計畫之退休金係於員工提供服務期間將應提撥之退休金數額認列為費用。

確定福利退休計畫之確定福利成本（含服務成本、淨利息及再衡量數）係採預計單位福利法精算。服務成本（含當期服務成本、前期服務成本及清償損益）及淨確定福利負債（資產）淨利息於發生時、計畫修正或縮減時／清償發生時認列為員工福利費用。再衡量數（含精算損益、資產上限影響數之變動及扣除利息後之計畫資產報酬）於發生時認列於其他綜合損益並列入保留盈餘／其他權益，後續期間不重分類至損益。

淨確定福利負債（資產）係確定福利退休計畫之提撥短絀（剩餘）。淨確定福利資產不得超過從該計畫退還提撥金或可減少未來提撥金之現值。

## (十八) 所得稅

所得稅費用係當期所得稅及遞延所得稅之總和。

### 1. 當期所得稅

依中華民國所得稅法規定計算之未分配盈餘加徵所得稅，係於股東會決議年度認列。



以前年度應付所得稅之調整，列入當期所得稅。

## 2. 遞延所得稅

遞延所得稅係依帳載資產及負債帳面金額與計算課稅所得之課稅基礎二者所產生之暫時性差異計算。

遞延所得稅負債一般係就所有應課稅暫時性差異予以認列，而遞延所得稅資產則於很有可能具有課稅所得以供可減除暫時性差異使用時認列。

與投資子公司及關聯企業相關之應課稅暫時性差異皆認列遞延所得稅負債，惟本公司若可控制暫時性差異迴轉之時點，且該暫時性差異很有可能於可預見之未來不會迴轉者除外。與此類投資有關之可減除暫時性差異，僅於其很有可能具有足夠課稅所得用以實現暫時性差異，且於可預見之未來預期將迴轉的範圍內，予以認列遞延所得稅資產。

遞延所得稅資產之帳面金額於每一資產負債表日予以重新檢視，並針對已不再很有可能具有足夠之課稅所得以供其回收所有或部分資產者，調減帳面金額。原未認列為遞延所得稅資產者，亦於每一資產負債表日予以重新檢視，並在未來很有可能產生課稅所得以供其回收所有或部分資產者，調增帳面金額。

遞延所得稅資產及負債係以預期負債清償或資產實現當期之稅率衡量，該稅率係以資產負債表日已立法或已實質性立法之稅率及稅法為基礎。遞延所得稅負債及資產之衡量係反映本公司於資產負債表日預期回收或清償其資產及負債帳面金額之方式所產生之租稅後果。

## 3. 當期及遞延所得稅

當期及遞延所得稅係認列於損益，惟與認列於其他綜合損益或直接計入權益之項目相關之當期及遞延所得稅係分別認列於其他綜合損益或直接計入權益。

若當期所得稅或遞延所得稅係自取得子公司所產生，其所得稅影響數納入投資子公司之會計處理。

## 五、重大會計判斷、估計及假設不確定性之主要來源

本公司於採用會計政策時，對於不易自其他來源取得相關資訊者，管理階層必須基於歷史經驗及其他攸關之因素作出相關之判斷、估計及假設。實際結果可能與估計有所不同。

管理階層將持續檢視估計與基本假設。若估計之修正僅影響當期，則於修正當期認列；若會計估計之修正同時影響當期及未來期間，則於估計修正當期及未來期間認列。

### 存貨之減損

存貨淨變現價值係正常營業過程中之估計售價減除至完工尚需投入之估計成本及完成出售所需之估計成本後之餘額估計，該等估計係依目前市場狀況及類似產品之歷史銷售經驗評估，市場情況之改變可能重大影響該等估計結果。

## 六、現金及約當現金

	<u>109年12月31日</u>	<u>108年12月31日</u>
庫存現金及週轉金	\$ 2,487	\$ 2,492
銀行支票及活期存款	372,289	279,219
約當現金（原始到期日在3個月 以內之投資）		
短期票券	<u>49,927</u>	<u>49,962</u>
	<u>\$ 424,703</u>	<u>\$ 331,673</u>

銀行存款及短期票券於資產負債表日之利率區間如下：

	<u>109年12月31日</u>	<u>108年12月31日</u>
銀行存款	0.005%~0.43%	0.001%~2.2%
短期票券	0.24%	0.48%

## 七、透過損益按公允價值衡量之金融工具

	<u>109年12月31日</u>	<u>108年12月31日</u>
<u>透過損益按公允價值衡量之金</u>		
<u>融資產—流動</u>		
強制透過損益按公允價值衡量 嵌入式衍生工具（未指定 避險）		
一 雙元貨幣(二)	<u>\$ -</u>	<u>\$ 181,252</u>

(一) 本公司 108 年度從事遠期外匯交易之目的，主要係為規避外幣資產及負債因匯率波動產生之風險。本公司於 108 年底無尚未到期之遠期外匯合約。

(二) 本公司從事之雙元貨幣投資係包括一項定期存款及外幣選擇權，約定到期時依比價匯率決定到期贖回本金之幣別。尚未到期之合約如下：

幣別	合約金額	合約期間	轉換條件
<u>108年12月31日</u>			
美金兌南非幣	美金 2,000	108.11.29-109.1.22	南非幣大於15.300
美金兌南非幣	美金 1,000	108.12.4-109.2.3	南非幣大於15.270
美金兌南非幣	美金 1,000	108.12.10-109.2.14	南非幣大於15.236
美金兌南非幣	美金 2,000	108.12.20-109.2.21	南非幣大於15.110

#### 八、透過其他綜合損益按公允價值衡量之金融資產－非流動

	<u>109年12月31日</u>	<u>108年12月31日</u>
國內投資		
上市（櫃）及興櫃股票	\$ 262,486	\$ 219,265
未上市（櫃）股票	<u>15,497</u>	<u>14,890</u>
	<u>\$ 277,983</u>	<u>\$ 234,155</u>

本公司依中長期策略目的投資上列公司普通股，並預期透過長期投資獲利。本公司管理階層認為若將該等投資之短期公允價值波動列入損益，與前述長期投資規劃並不一致，因此選擇指定該等投資為透過其他綜合損益按公允價值衡量。

本公司於 108 年度按 7,779 仟元購買永昕生物醫藥股份有限公司普通股，因屬中長期策略目的投資而指定為透過其他綜合損益按公允價值衡量。

友富投資股份有限公司已於 108 年 3 月清算完結並於 109 年度收到剩餘財產分配 217 仟元，本公司於 109 及 108 年度分別將相關其他權益－透過其他綜合損益按公允價值衡量之金融資產未實現（損）益 217 仟元及 (31,622) 仟元轉入保留盈餘。

本公司於 109 年度參與共信醫藥股份有限公司 109 年度現金增資案，共計 7,452 仟元。

微風數位股份有限公司已於 108 年 8 月清算完結，本公司收到剩餘財產分配 129 仟元，本公司並將相關其他權益－透過其他綜合損益按公允價值衡量之金融資產未實現損失 1,341 仟元轉入保留盈餘。

於 109 年度本公司調整投資部位以分散風險，而按公允價值出售分共信醫藥科技控股股份有限公司及部分永昕生物醫藥股份有限公司之股票，出售價款合計 84,417 仟元，並將相關其他權益－透過其他綜合損益按公允價值衡量之金融資產未實現利益 57,240 仟元轉入保留盈餘。

德陽生物科技創業投資股份有限公司於 109 年度辦理減資，並退回股款 303 仟元。

#### 九、應收票據、應收帳款及其他應收款

	109年12月31日	108年12月31日
應收票據－因營業而發生	<u>\$ 2,328</u>	<u>\$ 1,788</u>
<u>應收帳款</u>		
應收帳款	\$ 1,824,342	\$ 1,530,785
減：備抵損失	( <u>97,877</u> )	( <u>80,884</u> )
	<u>\$ 1,726,465</u>	<u>\$ 1,449,901</u>
<u>其他應收款</u>		
代墊款	\$ 3,282	\$ 1,447
利息	9	49
其他	<u>13,261</u>	<u>5,811</u>
	<u>\$ 16,552</u>	<u>\$ 7,307</u>

#### (一) 應收帳款

本公司對商品銷售之授信期間原則上為 30 至 90 天，應收帳款不予計息。於決定應收帳款可收回性時，本公司考量應收帳款自原始授信日至報導期間結束日信用品質之任何改變。本公司對於新交易之客戶將先審查信用評等，並於必要情形下取得足額之擔保以減輕因拖欠所產生財務損失之風險。本公司將使用其他公開可得之財務資訊及歷史交易記錄對主要客戶予以評等。本公司持續監督信用暴險及交易對方之信用等級，透過複核及核准之交易對方信用額度以管理信用暴險。此外，本公司於資產負債表日會逐一複核應收款

項之可回收金額以確保無法回收之應收款項已提列適當減損損失。  
據此，本公司管理階層認為本公司之信用風險已顯著減少。

本公司採用 IFRS 9 之簡化作法按存續期間預期信用損失認列應收帳款之備抵損失。存續期間預期信用損失係考量客戶過去違約紀錄與現時財務狀況，本公司綜合考量應收帳款帳齡、客戶評等及應收帳款保全機制等，訂定預期信用損失率。

若有證據顯示交易對方面臨嚴重財務困難且本公司無法合理預期可回收金額，本公司直接沖銷相關應收帳款，惟仍會持續追索活動，因追索回收之金額則認列於損益。

本公司應收帳款之備抵損失如下：

109 年 12 月 31 日

	<u>1 ~ 60 天</u>	<u>61 ~ 90 天</u>	<u>91 天以上</u>	<u>合 計</u>
預期信用損失率	0.5%~15.0%	0.5%~15.0%	0.5%~15.0%	
總帳面金額	\$ 1,098,668	\$ 494,515	\$ 231,159	\$ 1,824,342
備抵損失 (存續期間預期信用損失)	( <u>62,706</u> )	( <u>22,728</u> )	( <u>12,443</u> )	( <u>97,877</u> )
攤銷後成本	<u>\$ 1,035,962</u>	<u>\$ 471,787</u>	<u>\$ 218,716</u>	<u>\$ 1,726,465</u>

108 年 12 月 31 日

	<u>1 ~ 60 天</u>	<u>61 ~ 90 天</u>	<u>91 天以上</u>	<u>合 計</u>
預期信用損失率	0.5%~15.0%	0.5%~15.0%	0.5%~15.0%	
總帳面金額	\$ 1,011,186	\$ 381,993	\$ 137,606	\$ 1,530,785
備抵損失 (存續期間預期信用損失)	( <u>56,566</u> )	( <u>18,742</u> )	( <u>5,576</u> )	( <u>80,884</u> )
攤銷後成本	<u>\$ 954,620</u>	<u>\$ 363,251</u>	<u>\$ 132,030</u>	<u>\$ 1,449,901</u>

以上係以立帳日為基礎進行之帳齡分析。

應收帳款備抵損失之變動資訊如下：

	<u>109年度</u>	<u>108年度</u>
年初餘額	\$ 80,884	\$ 95,633
加：迴轉預期信用損失利益	-	( 14,749)
減：提列預期信用損失	<u>16,993</u>	<u>-</u>
年底餘額	<u>\$ 97,877</u>	<u>\$ 80,884</u>

(二) 應收票據及其他應收款

本公司之應收票據皆屬未逾期及評估其他應收款預期可回收金額與原始帳列金額相當，故未提列備抵呆帳。

## 十、存 貨

	109年12月31日	108年12月31日
製成品	\$ 281,123	\$ 376,795
在製品	545,116	677,360
原物料	1,141,385	1,240,739
在途存貨	11,488	59,876
	<u>\$ 1,979,112</u>	<u>\$ 2,354,770</u>

109 及 108 年度與存貨相關之銷貨成本分別為 6,876,027 仟元及 8,183,020 仟元。

109 及 108 年度之銷貨成本分別包括存貨跌價及呆滯損失 52,784 仟元及 22,103 仟元。另 108 年 3 月 20 日發生火災，本公司 108 年度認列存貨損失金額為 2,787 仟元，帳列其他利益及損失（附註二一）。

## 十一、採用權益法之投資

	109年12月31日	108年12月31日
投資子公司	\$ 2,654,977	\$ 2,705,348
投資關聯企業	-	7,399
	<u>\$ 2,654,977</u>	<u>\$ 2,712,747</u>

### (一) 投資子公司

	109年12月31日	108年12月31日
年興國際（維京群島）公司	\$ 1,897,744	\$ 2,149,301
年興製衣（寧平）公司	184,588	193,797
年興國際投資公司	500,665	285,431
至興製衣（柬埔寨）公司	71,980	76,819
	<u>\$ 2,654,977</u>	<u>\$ 2,705,348</u>

子 公 司 名 稱	所有權權益及表決權百分比	
	109年12月31日	108年12月31日
年興國際（維京群島）公司	100.00%	100.00%
年興製衣（寧平）公司	100.00%	100.00%
年興國際投資公司	100.00%	100.00%
至興製衣（柬埔寨）公司	100.00%	100.00%

109 及 108 年度採用權益法之子公司損益及其他綜合損益份額，係依據各子公司同期間經會計師查核之財務報表認列。

年興國際（維京群島）公司於 109 年度及 108 年度發放現金股利，分別為 148,000 仟元（美金 5,000 仟元）及 402,941 仟元（美金 13,023 仟元）。

中華國際投資公司於 109 年度發放現金股利，共計 2,632 仟元。

(二) 投資關聯企業

	<u>109年12月31日</u>	<u>108年12月31日</u>
個別不重大之關聯企業	<u>\$ -</u>	<u>\$ 7,399</u>
<u>個別不重大之關聯企業彙總資訊</u>		
	<u>109年度</u>	<u>108年度</u>
本公司享有之份額		
本年度淨（損）益	(\$ 4,012)	\$ 158
其他綜合損益	<u>-</u>	<u>-</u>
綜合損益總額	<u>(\$ 4,012)</u>	<u>\$ 158</u>

上述關聯企業之業務性質、主要營業場所及公司註冊之國家資訊，請參閱附表五「被投資公司資訊、所在地區…等相關資訊」附表。

本公司對上述所有關聯企業皆採權益法衡量。

108 年度採用權益法之投資及本公司對其所享有之損益及其他綜合損益係按經會計師查核之財務報告計算。

本公司於 109 年 11 月處分中華國際投資公司全數股份，處分價款 20 仟元並認列處分損益 2 仟元，帳列其他利益及損失，請參閱附註二一(三)其他利益及損失。

十二、不動產、廠房及設備

	<u>109年12月31日</u>	<u>108年12月31日</u>
<u>每一類別之帳面金額</u>		
土地及土地改良物	\$ 230,001	\$ 230,001
房屋及建築	351,234	368,401
機器設備	219,757	257,062
運輸設備	213	2,845
辦公設備	5,311	3,696
其他設備	<u>80,801</u>	<u>105,078</u>
	<u>\$ 887,317</u>	<u>\$ 967,083</u>

折舊費用係以直線基礎按下列耐用年數計提：

土地改良物	3 至 4 年
房屋及建築	
廠房及主建物	25 至 60 年
機電廢水工程等	3 至 20 年
機器設備	3 至 11 年
運輸設備	2 至 10 年
辦公設備	2 至 10 年
其他設備	3 至 20 年

109 及 108 年度不動產、廠房及設備變動表請參閱附表七。

設定作為借款擔保之不動產、廠房及設備金額，請參閱附註二八。

本公司暫時以關係人名義取得之農地，已與其簽定信託契約，約定其應依本公司之書面指示運用信託資產，且自信託資產取得之利益概歸本公司享有。

### 十三、投資性不動產

	<u>土</u>	<u>地</u>	<u>房屋及建築</u>	<u>合</u>	<u>計</u>
<u>成 本</u>					
108 年 1 月 1 日餘額	\$	<u>80,284</u>	\$	<u>50,738</u>	\$ <u>131,022</u>
108 年 12 月 31 日餘額	\$	<u>80,284</u>	\$	<u>50,738</u>	\$ <u>131,022</u>
<u>累計折舊</u>					
108 年 1 月 1 日餘額	\$	-	(\$	13,748)	(\$ 13,748)
折舊費用	-	-	(	910)	( 910)
108 年 12 月 31 日餘額	\$	<u>-</u>	(\$	<u>14,658</u> )	(\$ <u>14,658</u> )
108 年 12 月 31 日淨額	\$	<u>80,284</u>	\$	<u>36,080</u>	\$ <u>116,364</u>
<u>成 本</u>					
109 年 1 月 1 日餘額	\$	<u>80,284</u>	\$	<u>50,738</u>	\$ <u>131,022</u>
109 年 12 月 31 日餘額	\$	<u>80,284</u>	\$	<u>50,738</u>	\$ <u>130,022</u>
<u>累計折舊</u>					
109 年 1 月 1 日餘額	\$	-	(\$	14,658)	(\$ 14,658)
折舊費用	-	-	(	910)	( 910)
109 年 12 月 31 日餘額	\$	<u>-</u>	(\$	<u>15,568</u> )	(\$ <u>15,568</u> )
109 年 12 月 31 日淨額	\$	<u>80,284</u>	\$	<u>35,170</u>	\$ <u>115,454</u>



折舊費用係以直線基礎按下列耐用年數計提：

房屋及建築	
主建物	50至55年
工程改良等	5年

本公司評估投資性不動產於109年及108年12月31日之公允價值分別為291,055仟元及293,818仟元，該公允價值未經獨立評價人員評價，僅由本公司管理階層參考鄰近地區類似不動產交易價格之市場證據進行評估。

投資性不動產出租之租賃期間為1~5年。承租人於租賃期間結束時不具有投資性不動產之優惠承購權。

以營業租賃出租投資性不動產未來將收取之租賃給付總額如下：

	<u>109年12月31日</u>	<u>108年12月31日</u>
第1年	\$ 8,203	\$ 8,015
第2年	6,908	7,488
第3年	308	6,829
第4年	231	228
第5年	66	152
	<u>\$ 15,716</u>	<u>\$ 22,712</u>

#### 十四、借    款

##### (一) 短期借款

	<u>109年12月31日</u>	<u>108年12月31日</u>
<u>無擔保借款</u>		
— 信用借款	<u>\$ 151,190</u>	<u>\$ 536,179</u>
<u>利率區間</u>		
<u>無擔保借款</u>		
— 信用借款	0.805%~1.48%	0.81%~2.69%

##### (二) 長期借款

	<u>109年12月31日</u>	<u>108年12月31日</u>
<u>擔保借款</u>		
— 信用借款	<u>\$ 100,000</u>	<u>\$ -</u>
<u>利率區間</u>		
<u>擔保借款</u>		
— 信用借款	0.99%	-

係本公司於 109 年度與華南銀行簽訂 3 年期授信額度為 500,000 仟元之授信合約。借款額度期間自 109 年 6 月 19 日至 112 年 6 月 19 日，可循環動用。該額度係由本公司之董事長（陳朝國先生）以個人名義為本公司之連帶保證人。

#### 十五、應付票據及應付帳款

	<u>109年12月31日</u>	<u>108年12月31日</u>
應付票據	<u>\$ 66,429</u>	<u>\$ 69,297</u>
應付帳款	<u>\$ 277,485</u>	<u>\$ 234,973</u>

應付票據及應付帳款皆係因營業而發生。

應付帳款之賒帳期間原則上為 30 天至 120 天。本公司訂有相關作業程序，以確保所有應付款於預定約定之信用期限償還。

#### 十六、其他應付款

	<u>109年12月31日</u>	<u>108年12月31日</u>
應付薪資及獎金	\$ 107,235	\$ 125,428
應付休假給付	14,559	15,434
應付董監事酬金	8,500	11,833
其他	<u>64,640</u>	<u>59,638</u>
	<u>\$ 194,934</u>	<u>\$ 212,333</u>

#### 十七、虧損性合約之短期負債準備

	<u>109年12月31日</u>	<u>108年12月31日</u>
虧損性合約	<u>\$ 2,734</u>	<u>\$ 380</u>

虧損性合約之負債準備係本公司針對不可取消之棉花採購合約，評估履行該合約義務所發生之成本超過預期可從該合約所獲得之經濟效益時認列。

#### 十八、退職後福利計畫

##### (一) 確定提撥計畫

本公司所適用「勞工退休金條例」之退休金制度，係屬政府管理之確定提撥退休計畫，依員工每月薪資 6% 提撥退休金至勞工保險局之個人專戶。

## (二) 確定福利計畫

本公司依我國「勞動基準法」辦理之退休金制度係屬政府管理之確定福利退休計畫。員工退休金之支付，係根據服務年資及核准退休日前6個月平均工資計算。本公司按員工每月薪資總額3%（自104年9月起，改為6%）提撥員工退休基金，交由勞工退休準備金監督委員會以該委員會名義存入台灣銀行之專戶。年度終了前，若估算專戶餘額不足給付次一年度內預估達到退休條件之勞工，次年度3月底前將一次提撥其差額。該專戶係委託勞動部勞動基金運用局管理，本公司並無影響投資管理策略之權利。

列入個體資產負債表之確定福利計畫金額列示如下：

	109年12月31日	108年12月31日
確定福利義務現值	\$ 296,323	\$ 333,746
計畫資產公允價值	( 165,935)	( 175,929)
淨確定福利負債	<u>\$ 130,388</u>	<u>\$ 157,817</u>

淨確定福利負債變動如下：

	確定福利義務現值	計畫資產公允價值	淨確定福利負債
108年1月1日	<u>\$ 353,118</u>	<u>(\$ 169,546)</u>	<u>\$ 183,572</u>
服務成本			
當期服務成本	3,580	-	3,580
前期服務成本及清償損失(利益)	( 1,009)	-	( 1,009)
利息費用(收入)	<u>3,487</u>	<u>( 1,791)</u>	<u>1,696</u>
認列於損益	<u>6,058</u>	<u>( 1,791)</u>	<u>4,267</u>
再衡量數			
計畫資產報酬(除包含於淨利息之金額外)	-	( 5,744)	( 5,744)
精算(利益)損失—人口統計假設變動	( 14)	-	( 14)
精算(利益)損失—經驗調整	( 1,871)	-	( 1,871)
精算(利益)損失—財務假設變動	<u>8,866</u>	<u>-</u>	<u>8,866</u>
認列於其他綜合損益	<u>6,981</u>	<u>( 5,744)</u>	<u>1,237</u>

(接次頁)

(承前頁)

	確定福利 義務現值	計劃資產 公允價值	淨確定 福利負債
雇主提撥	\$ -	(\$ 28,021)	(\$ 28,021)
福利支付	( 32,411)	29,173	( 3,238)
108年12月31日	<u>\$ 333,746</u>	<u>(\$ 175,929)</u>	<u>\$ 157,817</u>
109年1月1日	<u>\$ 333,746</u>	<u>(\$ 175,929)</u>	<u>\$ 157,817</u>
服務成本			
當期服務成本	2,966	-	2,966
前期服務成本及清償損失(利益)	( 1,808)	-	( 1,808)
利息費用(收入)	<u>2,473</u>	<u>( 1,360)</u>	<u>1,113</u>
認列於損益	<u>3,631</u>	<u>( 1,360)</u>	<u>2,271</u>
再衡量數			
計劃資產報酬(除包含於淨利息之金額外)	-	( 5,683)	( 5,683)
精算(利益)損失—人口統計假設變動	11	-	11
精算(利益)損失—經驗調整	( 19,730)	-	( 19,730)
精算(利益)損失—財務假設變動	<u>13,835</u>	<u>-</u>	<u>13,835</u>
認列於其他綜合損益	<u>( 5,884)</u>	<u>( 5,683)</u>	<u>( 11,567)</u>
雇主提撥	-	( 18,133)	( 18,133)
福利支付	<u>( 35,170)</u>	<u>35,170</u>	<u>-</u>
109年12月31日	<u>\$ 296,323</u>	<u>(\$ 165,935)</u>	<u>\$ 130,388</u>

確定福利計畫認列於損益之金額依功能別彙總如下：

	109年度	108年度
營業成本	\$ 2,939	\$ 3,872
營業費用	<u>( 668)</u>	<u>395</u>
	<u>\$ 2,271</u>	<u>\$ 4,267</u>

本公司因「勞動基準法」之退休金制度暴露於下列風險：

1. 投資風險：勞動部勞動基金運用局透過自行運用及委託經營方式，將勞工退休基金分別投資於國內(外)權益證券與債務證券及銀行存款等標的，惟本公司之計畫資產得分配金額係以不低於當地銀行2年定期存款利率計算而得之收益。

2. 利率風險：政府公債之利率下降將使確定福利義務現值增加，惟計畫資產之債務投資報酬亦會隨之增加，兩者對淨確定福利負債之影響具有部分抵銷之效果。
3. 薪資風險：確定福利義務現值之計算係參考計畫成員之未來薪資。因此計畫成員薪資之增加將使確定福利義務現值增加。

本公司之確定福利義務現值係由合格精算師進行精算，衡量日之重大假設如下：

	<u>109年12月31日</u>	<u>108年12月31日</u>
折現率	0.30%	0.75%
薪資預期增加率	2.00%	2.00%
離職率	0.47%	0.47%

若重大精算假設分別發生合理可能之變動，在所有其他假設維持不變之情況下，將使確定福利義務現值增加（減少）之金額如下：

	<u>109年12月31日</u>	<u>108年12月31日</u>
折現率		
增加 0.25%	(\$ <u>7,747</u> )	(\$ <u>8,841</u> )
減少 0.25%	<u>\$ 8,049</u>	<u>\$ 9,187</u>
薪資預期增加率		
增加 0.25%	<u>\$ 7,892</u>	<u>\$ 9,050</u>
減少 0.25%	(\$ <u>7,639</u> )	(\$ <u>8,756</u> )
離職率		
預設離職率之 110%	(\$ <u>109</u> )	(\$ <u>149</u> )
預設離職率之 90%	<u>\$ 109</u>	<u>\$ 149</u>

由於精算假設可能彼此相關，僅單一假設變動之可能性不大，故上述敏感度分析可能無法反映確定福利義務現值實際變動情形。

	<u>109年12月31日</u>	<u>108年12月31日</u>
預期 1 年內提撥金額	<u>\$ 17,400</u>	<u>\$ 18,840</u>
確定福利義務平均到期期間	10年	10年

## 十九、權益

### (一) 股本

#### 普通股

	109年12月31日	108年12月31日
額定股數(仟股)	<u>600,000</u>	<u>600,000</u>
額定股本	<u>\$ 6,000,000</u>	<u>\$ 6,000,000</u>
已發行且已收足股款之股數 (仟股)	<u>198,000</u>	<u>198,000</u>
已發行股本	<u>\$ 1,980,000</u>	<u>\$ 1,980,000</u>

已發行之普通股每股面額為 10 元，每股享有一表決權及收取股利之權利。

### (二) 資本公積

	109年12月31日	108年12月31日
股票發行溢價	\$ 89	\$ 89
庫藏股票交易	5,952	5,952
處分固定資產利益	255	255
合併溢額	380,471	380,471
實際取得或處分子公司股權 價格與帳面價值差額	26,599	26,599
認列對子公司所有權變動數	1,194	1,194
其他	<u>5,155</u>	<u>5,155</u>
	<u>\$ 419,715</u>	<u>\$ 419,715</u>

資本公積中屬超過票面金額發行股票之溢額（包括以超過面額發行普通股及因合併而發行股票之股本溢價）、實際取得或處分子公司股權價格與帳面價值差額、庫藏股票交易及受領贈與之部分得用以彌補虧損，亦得於公司無虧損時，用以發放現金股利或撥充股本，惟撥充股本時每年以實收股本之一定比率為限。認列子公司所有權益變動數產生之資本公積，僅得用以彌補虧損。

### (三) 保留盈餘及股利政策

依本公司章程之盈餘分派政策規定，本公司年度決算如有盈餘，應先提繳稅款，彌補以往年度虧損，如尚有盈餘於提列 10% 為法定盈餘公積，並依法令或主管機關規定提撥特別盈餘公積後，就其餘額連同上年度累積未分配盈餘，作為可供分配盈餘，由董事會

擬具盈餘分派議案，分配股東股息或紅利，並提請股東會決議之。修正後章程之員工及董監事酬勞分派政策，參閱附註二一之(七)員工酬勞費用。

本公司股利之發放得依財務、業務及經營面等因素之考量，除有改善財務結構及支應轉投資、產能擴充或其他重大資本支出等資金需求外，不低於當年度稅後淨利扣除彌補虧損金額、法定盈餘公積及特別盈餘公積後餘額之百分之五十。盈餘之分派得以現金股利或股票股利之方式為之，因本公司經營環境及產業發展正值成熟穩定階段，盈餘之分派以現金股利為優先，亦得以股票股利之方式分派，惟股票股利分派之比例以不高於股利總額之 50% 為限。於當年度本公司無盈餘可分派，或雖有盈餘但盈餘數額遠低於本公司前一年度實際分派之盈餘，或依本公司財務、業務及經營面等因素之考量，得將公積全部或一部依法令或主管機關規定分派。

法定盈餘公積應提撥至其餘額達公司實收股本總額時為止。法定盈餘公積得用以彌補虧損。公司無虧損時，法定盈餘公積超過實收股本總額 25% 之部分除得撥充股本外，尚得以現金分配。

本公司依金管證發字第 1010012865 號函及「採用國際財務報導準則 (IFRSs) 後，提列特別盈餘公積之適用疑義問答」規定提列及迴轉特別盈餘公積。嗣後其他股東權益減項餘額有迴轉時，得就迴轉部分分派盈餘。

本公司於 108 年 6 月 19 日舉行股東常會，決議通過 107 年度盈餘分配案如下：

	盈餘分配案	每股股利 (元)
	107年度	107年度
普通股現金股利	\$396,000	\$ 2

本公司於 109 年 6 月 16 日及 108 年 6 月 19 日股東會決議依金管會發字第 1010012865 號函規定迴轉特別盈餘公積 46,646 仟元及 92,962 仟元。

本公司 110 年 3 月 17 日董事會擬議 109 年度盈餘分配案如下：

	<u>盈餘分配案</u>	<u>每股股利(元)</u>
現金股利	\$118,800	\$ 0.6

另擬議依金管證發字第 1010012865 號函規定迴轉特別盈餘公積 274,992 仟元。

有關 109 年度之盈餘分配案尚待預計於 110 年 6 月 16 日召開之股東常會決議。

(四) 特別盈餘公積

	<u>109年度</u>	<u>108年度</u>
年初餘額	\$321,638	\$414,600
迴轉特別盈餘公積		
其他權益項目減項減少數	( 46,646)	( 92,962)
年底餘額	<u>\$274,992</u>	<u>\$321,638</u>

(五) 其他權益項目

1. 國外營運機構財務報表換算之兌換差額

	<u>109年度</u>	<u>108年度</u>
年初餘額	(\$496,347)	(\$480,336)
採用權益法之被投資公司之 換算差額之份額	( 119,657)	( 20,014)
換算國外營運機構淨資產所 產生利益之相關所得稅	<u>23,931</u>	<u>4,003</u>
年底餘額	<u>(\$592,073)</u>	<u>(\$496,347)</u>

國外營運機構淨資產自其功能性貨幣換算為本公司表達貨幣（即新台幣）所產生之相關兌換差額，係直接認列為其他綜合損益項下之國外營運機構財務報表換算之兌換差額。先前累計於國外營運機構財務報表換算之兌換差額，於處分國外營運機構時，重分類至損益。



2. 透過其他綜合損益按公允價值衡量之金融資產未實現損益

	109年度	108年度
年初餘額	\$ 221,315	\$ 158,698
透過其他綜合損益按公允價值衡量之權益工具投資未實現評價損益	121,313	( 16,176)
採用權益法之子公司及關聯企業之其他綜合損益份額	457,248	38,588
採用權益法之子公司處分權益工具累計損益數轉至保留盈餘	( 118,369)	7,282
處分權益工具累計損(益)數轉至保留盈餘	( 57,457)	32,963
年底餘額	<u>\$ 624,090</u>	<u>\$ 221,355</u>

透過其他綜合損益按公允價值衡量之權益工具投資係按公允價值衡量，後續公允價值變動列報於其他綜合損益，並累計於其他權益中。於投資處分時，累積損益直接移轉至保留盈餘，並不重分類為損益。

二十、收入

	109年度	108年度
客戶合約收入		
商品銷貨收入	\$ 7,007,059	\$ 8,551,004
加工收入	-	313
	<u>\$ 7,007,059</u>	<u>\$ 8,551,317</u>

(一) 客戶合約之說明

本公司於客戶合約辨認履約義務後，將交易價格分攤至各履約義務，並於滿足各履約義務時認列收入。

移轉商品或勞務與收取對價之時間間隔在 1 年以內之合約，其重大財務組成部分不予調整交易價格。

商品之銷售

商品銷貨收入來自牛仔布及牛仔服飾之產銷。由於牛仔布及牛仔服飾產品於商品移轉時，客戶對商品已有訂定價格與使用之權利且負有再銷售之主要責任，並承擔商品陳舊過時風險，本公司係於該時點認列收入及應收帳款。

去料加工時，加工產品所有權之控制並未移轉，是以去料時不認列收入。

(二) 合約餘額

	<u>109年12月31日</u>	<u>108年12月31日</u>	<u>108年1月1日</u>
應收票據及應收帳款（附註九）	<u>\$ 1,728,793</u>	<u>\$ 1,451,689</u>	<u>\$ 1,504,383</u>

(三) 客戶合約收入之細分

109 年度

	<u>紡織事業部</u>	<u>成衣事業部</u>	<u>總計</u>
商品銷貨收入	<u>\$ 2,913,144</u>	<u>\$ 4,093,315</u>	<u>\$ 7,007,059</u>

108 年度

	<u>紡織事業部</u>	<u>成衣事業部</u>	<u>總計</u>
商品銷貨收入	\$ 4,266,006	\$ 4,284,998	\$ 8,551,004
加工收入	<u>313</u>	<u>-</u>	<u>313</u>
	<u>\$ 4,266,319</u>	<u>\$ 4,284,998</u>	<u>\$ 8,551,317</u>

二一、本年度淨損

本年度淨損係包含以下項目：

(一) 利息收入

	<u>109年度</u>	<u>108年度</u>
銀行存款	<u>\$ 2,249</u>	<u>\$ 3,454</u>

(二) 其他收入

	<u>109年度</u>	<u>108年度</u>
租金收入（附註二七）	\$ 8,565	\$ 8,263
賠償收入	20,105	22,389
政府補助收入（附註二四）	34,968	-
其他	<u>26,023</u>	<u>35,847</u>
	<u>\$ 89,661</u>	<u>\$ 66,499</u>

(三) 其他利益及損失

	109年度	108年度
處分不動產、廠房及設備利益	\$ 357	\$ 88
淨外幣兌換損失	( 123,474)	( 20,704)
透過損益按公允價值衡量之 金融工具淨(損)益	1,797	( 1,157)
火災損失	-	( 3,333)
賠償損失	( 1,360)	( 10,467)
處分權益法投資利益	2	-
其他	( 1,321)	( 3,872)
	<u>(\$ 123,999)</u>	<u>(\$ 39,445)</u>

(四) 財務成本

	109年度	108年度
銀行借款利息	<u>\$ 3,930</u>	<u>\$ 2,948</u>

(五) 折舊費用

	109年度	108年度
不動產、廠房及設備	\$ 95,584	\$ 106,260
投資性不動產	<u>910</u>	<u>910</u>
	<u>\$ 96,494</u>	<u>\$ 107,170</u>
折舊費用依功能別彙總		
營業成本	\$ 83,939	\$ 93,743
營業費用	11,645	12,517
營業外支出	<u>910</u>	<u>910</u>
	<u>\$ 96,494</u>	<u>\$ 107,170</u>

(六) 員工福利費用

	109年度	108年度
退職後福利(附註十八)		
確定提撥計畫	\$ 17,467	\$ 17,619
確定福利計畫	<u>2,271</u>	<u>4,267</u>
	19,738	21,886
短期員工福利	<u>538,935</u>	<u>583,782</u>
	<u>\$ 558,673</u>	<u>\$ 605,668</u>
依功能別彙總		
營業成本	\$ 369,181	\$ 394,990
營業費用	<u>189,492</u>	<u>210,678</u>
	<u>\$ 558,673</u>	<u>\$ 605,668</u>

## (七) 員工酬勞

本公司係以當年度扣除分派員工酬勞前之稅前利益提撥 1% 以上之員工酬勞。本公司係按過去經驗及考量經營現況以可能發放之金額為基礎，109 及 108 年度係稅前損失，故未估列員工之酬勞。

年度個體財務報告通過發布日後若金額仍有變動，則依會計估計變動處理，於次一年度調整入帳。

107 年度員工酬勞之實際配發金額與 107 年度個體財務報告認列之金額並無差異，員工酬勞係全數採現金發放。

有關本公司 110 及 109 年董事會決議之員工酬勞資訊，請至台灣證券交易所「公開資訊觀測站」查詢。

## 二二、所得稅

### (一) 認列於損益之所得稅（費用）利益主要組成項目

	109年度	108年度
當期所得稅		
本年度產生者	\$ -	(\$ 58,797)
未分配盈餘稅加徵	-	( 11,367)
遞延所得稅		
本年度產生者	115,010	73,320
以前年度之調整	<u>11,109</u>	<u>572</u>
認列於損益之所得稅（費用）		
利益	<u>\$126,119</u>	<u>\$ 3,728</u>

會計所得與所得稅（費用）利益之調節如下：

	109年度	108年度
稅前淨損	<u>(\$ 549,185)</u>	<u>(\$ 73,430)</u>
稅前淨利按法定稅率計算之		
所得稅費用（利益）	\$ 109,837	\$ 14,686
未分配盈餘稅加徵	-	( 11,367)
免稅所得及稅上不可減除之		
費損	5,173	( 163)
以前年度之當期所得稅利益		
於本年度之調整	<u>11,109</u>	<u>572</u>
認列於損益之所得稅（費用）		
利益	<u>\$ 126,119</u>	<u>\$ 3,728</u>

本公司所適用之稅率為 20%。

因新型冠狀病毒肺炎疫情之影響，本公司依台財稅字 10904550440 號令將 109 年度估計虧損，列為 107 年度未分配盈餘申報時之減除項目。

(二) 認列於其他綜合損益之所得稅（費用）利益

	109年度	108年度
<u>遞延所得稅</u>		
本年度產生者		
— 國外營運機構換算	\$ 23,931	\$ 4,003
— 確定福利計畫再衡量數	( 2,314 )	247
	<u>\$ 21,617</u>	<u>\$ 4,250</u>

(三) 本期所得稅資產及負債

	109年12月31日	108年12月31日
<u>本期所得稅資產</u>		
應收退稅款	\$ 374	\$ -
<u>本期所得稅負債</u>		
應付所得稅	\$ -	\$ 29,632

(四) 遞延所得稅資產與負債

遞延所得稅資產及負債之變動如下：

109 年度

	年 初 餘 額	認 列 於 損 益	認 列 於 其 他 綜 合 損 益	年 底 餘 額
<u>遞 延 所 得 稅 資 產</u>				
暫時性差異				
國外營運機構兌換差額	\$ 249,289	\$ -	\$ 23,931	\$ 273,220
存貨跌價損失	26,118	10,557	-	36,675
備抵呆帳	13,247	2,891	-	16,138
確定福利退休計畫	31,135	( 3,383 )	( 2,314 )	25,438
保固準備	2,809	3,028	-	5,837
虧損扣抵	-	17,769	-	17,769
其 他	15,062	6,775	-	21,837
	<u>\$ 337,660</u>	<u>\$ 37,637</u>	<u>\$ 21,617</u>	<u>\$ 396,914</u>
<u>遞 延 所 得 稅 負 債</u>				
暫時性差異				
採權益法之子公司損益份額	( \$ 386,668 )	\$ 77,373	\$ -	( \$ 309,295 )

## 108 年度

	年初餘額	認列於其他			年底餘額
		認列於損益	綜合損益	其他	
<u>遞延所得稅資產</u>					
暫時性差異					
國外營運機構兌換					
差額	\$ 245,286	\$ -	\$ 4,003	\$ -	\$ 249,289
存貨跌價損失	21,698	4,420	-	-	26,118
備抵呆帳	16,020	( 2,773)	-	-	13,247
確定福利退休計畫	36,254	( 5,337)	247	( 29)	31,135
保固準備	4,509	( 1,700)	-	-	2,809
其他	10,354	4,756	-	( 48)	15,062
	<u>\$ 334,121</u>	<u>(\$ 634)</u>	<u>\$ 4,250</u>	<u>(\$ 77)</u>	<u>\$ 337,660</u>
<u>遞延所得稅負債</u>					
暫時性差異					
採權益法之子公司					
損益份額	<u>(\$ 460,622)</u>	<u>\$ 73,954</u>	<u>\$ -</u>	<u>\$ -</u>	<u>(\$ 386,668)</u>

### (五) 未使用虧損扣抵之相關資訊

截至 109 年 12 月 31 日止，虧損扣抵相關資訊如下：

尚未扣抵餘額	最後扣抵年度
<u>\$ 88,845</u>	119年

### (六) 所得稅核定情形

本公司截至 107 年度為止之所得稅申報案件，業經稅捐稽徵機關核定。

## 二三、每股虧損

單位：每股元

	109年度	108年度
基本每股虧損	<u>(\$ 2.14)</u>	<u>(\$ 0.35)</u>

用以計算每股虧損之淨損及普通股加權平均股數如下：

### 歸屬於本公司業主之本年度淨損

	109年度	108年度
用以計算基本及稀釋每股虧損之淨損	<u>( 423,066)</u>	<u>( 69,702)</u>

<u>股 數</u>	單位：仟股	
	109年度	108年度
用以計算基本每股虧損之普通股加權平均股數	198,000	198,000

若本公司得選擇以股票或現金發放員工酬勞，則計算稀釋每股盈餘時，假設員工酬勞將採發放股票方式，並於該潛在普通股具有稀釋作用時計入加權平均流通在外股數，以計算稀釋每股盈餘。於次年度決議員工酬勞發放股數前計算稀釋每股盈餘時，亦繼續考量該等潛在普通股之稀釋作用，因 109 及 108 年度皆為虧損，具反稀釋作用，故未納入稀釋每股虧損之計算。

#### 二四、政府補助收入

本公司於 109 年度依經濟部對受嚴重特殊傳染性肺炎影響發生營運困難產業事業紓困振興辦法修正條文申請薪資補貼及營運資金補貼為 34,968 仟元，帳列其他收入項下。

#### 二五、資本風險管理

本公司之資本風險管理係以確保具有必要之財務資源及營運計劃，以支應未來 12 個月所需之營運資金、資本支出、債務償還及股利支出等需求。

本公司主要管理階層定期檢視本公司資本結構（包含借款及業主權益），其檢視內容包括考量各類資本之成本及相關風險。本公司依據主要管理階層之建議，藉由股利之支付、發行新股、減資退還股款及舉借或償付借款之方式平衡整體資本結構。

## 二六、金融工具

### (一) 公允價值資訊－以重複性基礎按公允價值衡量之金融工具

#### 1. 公允價值層級

109年12月31日

	第 1 等級	第 2 等級	第 3 等級	合 計
<u>透過其他綜合損益按</u>				
<u>公允價值衡量之金融</u>				
<u>資產</u>				
權益工具投資				
－國內上市（櫃）				
有價證券	\$ 239,343	\$ -	\$ -	\$ 239,343
－國內興櫃				
有價證券	-	23,143	-	23,143
－國內外非上市				
（櫃）有價證券	-	-	15,497	15,497
合 計	<u>\$ 239,343</u>	<u>\$ 23,143</u>	<u>\$ 15,497</u>	<u>\$ 277,983</u>

108年12月31日

	第 1 等級	第 2 等級	第 3 等級	合 計
<u>透過損益按公允價值</u>				
<u>衡量之金融資產</u>				
－衍生工具				
雙元貨幣	<u>\$ -</u>	<u>\$ 181,252</u>	<u>\$ -</u>	<u>\$ 181,252</u>
<u>透過其他綜合損益按</u>				
<u>公允價值衡量之金融</u>				
<u>資產</u>				
權益工具投資				
－國內上市（櫃）				
有價證券	\$ 201,196	\$ -	\$ -	\$ 201,196
－國內興櫃				
有價證券	-	18,069	-	18,069
－國內外非上市				
（櫃）有價證券	-	-	14,890	14,890
合 計	<u>\$ 201,196</u>	<u>\$ 18,069</u>	<u>\$ 14,890</u>	<u>\$ 234,155</u>

109及108年度無第1等級與第2等級公允價值衡量間移轉之情形。



2. 金融工具以第 3 等級公允價值衡量之調節

109 年度

金 融 資 產	透過其他綜合損益 按公允價值衡量 權益工具投資
年初餘額	\$ 14,890
取得透過其他綜合損益按公允價值衡量之 金融資產剩餘財產分配	( 217)
減資退還股款	( 303)
認列於其他綜合損益—按公允價值衡量之 金融資產未實現損益	<u>1,127</u>
年底餘額	<u>\$ 15,497</u>

108 年度

金 融 資 產	透過其他綜合損益 按公允價值衡量 權益工具投資
年初餘額	\$ 29,521
取得透過其他綜合損益按公允價值衡量之 金融資產剩餘財產分配	( 129)
轉出第三等級	( 24,200)
認列於其他綜合損益—透過其他綜合損益 按公允價值衡量之金融資產未實現損益	<u>9,698</u>
年底餘額	<u>\$ 14,890</u>

3. 第 2 等級公允價值衡量之評價技術及輸入值

金 融 工 具 類 別	評 價 技 術 及 輸 入 值
衍生工具—雙元貨幣	模型評價法：採用合約所訂的履約匯率、到期日和市場的波動率、利率、匯率為評價參考數，再用適當模型進行評價。
無活絡市場之興櫃股票	按期末可觀察市場報價，並考量流動性風險貼水後得之。

## (二) 金融工具之種類

本公司 109 年及 108 年 12 月 31 日各項金融資產及金融負債及其公允價值如下：

	109年12月31日		108年12月31日	
	帳面金額	公允價值	帳面金額	公允價值
<u>金融資產</u>				
按攤銷後成本衡量之金融資產				
現金及約當現金	\$ 424,703	\$ 424,703	\$ 331,673	\$ 331,673
應收票據及帳款 (含關係人)	1,954,005	1,954,005	2,029,040	2,029,040
其他應收款	16,552	16,552	7,307	7,307
存出保證金	11,534	11,534	11,604	11,604
其他金融資產－流動	1,990	1,990	50	50
透過損益按公允價值衡量之金融資產－流動	-	-	181,252	181,252
透過其他綜合損益按公允價值衡量之金融資產－非流動	277,983	277,983	234,155	234,155
<u>金融負債</u>				
按攤銷後成本衡量之金融負債				
短期借款	151,190	151,190	536,179	536,179
應付票據及帳款 (含關係人)	599,232	599,232	850,204	850,204
其他應付款	194,934	194,934	212,333	212,333
虧損性合約之短期負債準備	2,734	2,734	380	380
長期借款	100,000	100,000	-	-
存入保證金	1,506	1,506	1,426	1,426

## (三) 財務風險管理目的與政策

本公司財務風險管理目標，係為管理與營運活動相關之匯率風險、利率風險、信用風險及流動性風險。為降低相關財務風險，本公司致力於辨認、評估並規避市場之不確定性，以降低市場變動對公司財務績效之潛在不利影響。

本公司之重要財務活動，係由經董事會依相關規範及內部控制制度進行覆核。於財務計劃執行期間，本公司必須恪遵關於整體財務風險管理及權責劃分之相關財務操作程序。

## 1. 市場風險

本公司之營運活動使本公司承擔之主要財務風險為外幣匯率變動風險（參閱下述(1)）以及利率變動風險（參閱下述(2)）。

### (1) 匯率風險

本公司從事外幣計價之銷貨與進貨交易，因而使本公司產生匯率變動暴險。本公司匯率暴險之管理，主要係透過調整外幣資產及負債之淨部位因應，另於政策許可範圍內，透過遠期外匯合約交易為之。

本公司於資產負債表日非功能性貨幣計價之重大貨幣性資產與重大貨幣性負債帳面金額，參閱附註三一。

#### 敏感度分析

本公司主要受到美金匯率波動之影響。

下表說明當新台幣（功能性貨幣）對各攸關外幣之匯率變動5%時，本公司之敏感度分析。敏感度分析僅包括流通在外之外幣貨幣性項目，並將其期末之換算以匯率變動5%予以調整。下表之正數係表示當各相關貨幣相對於新台幣升值5%時，將使稅前淨利增加之金額；當各相關外幣相對於新台幣貶值5%時，其對稅前淨利之影響將為同金額之負數。

	美 金 之 影 響		披 索 之 影 響		南 非 幣 之 影 響	
	109年度	108年度	109年度	108年度	109年度	108年度
損 益	\$ 89,269	\$ 75,116	(\$ 6,264)	(\$ 1,812)	\$ 5,829	\$ 4,150

### (2) 利率風險

利率風險係指由於市場利率之變動所造成金融工具公允價值變動之風險。

本公司於資產負債表日受利率暴險之金融資產及金融負債帳面金額如下：

	109年12月31日	108年12月31日
具公允價值利率風險		
－金融資產	\$ 49,977	\$ 231,264
－金融負債	251,190	536,179
具現金流量利率風險		
－金融資產	374,228	277,692

#### 敏感度分析

下列敏感度分析係依非衍生工具於資產負債表日之利率暴險而決定。對於浮動利率負債，其分析方式係假設資產負債表日流通在外之負債金額於報導期間皆流通在外。

若利率增加／減少 25 個基點，在所有其他變數維持不變之情況下，本公司 109 及 108 年度之稅前淨利將分別增加／減少 936 仟元及 694 仟元。

#### (3) 其他價格風險

本公司因上市櫃權益證券投資產生權益價格暴險。該權益投資非持有供交易而係屬財務性投資。

#### 敏感度分析

下列敏感度分析係依資產負債表日之權益價格暴險進行。

若權益價格上漲／下跌 1%，109 年度及 108 年度稅前其他綜合損益將因透過其他綜合損益按公允價值衡量金融資產之公允價值上升／下跌而分別增加／減少 2,780 仟元及 2,342 仟元。

#### 2. 信用風險

信用風險係指交易對方拖欠合約義務而造成本公司財務損失之風險。本公司之信用風險，主要係來自於營運活動產生之應收款項，及投資活動產生之銀行存款、固定收益投資及其他金融工具。營運相關風險與財務信用風險係分別管理。

### 營運相關信用風險

為維持應收帳款之品質，本公司已建立營運相關信用風險管理之程序。

個別客戶的風險評估係考量包括該客戶之財務狀況、帳齡分析、歷史交易紀錄等多項可能影響客戶付款能力之因素。本公司亦會在適當時機使用某些信用增強工具，如要求客戶提供信用狀、預付貨款及信用保險等，以降低特定客戶的信用風險。

此外，本公司於資產負債表日會逐一複核應收款項之可回收金額以確保無法回收之應收帳款已提列適當減損損失。據此，本公司管理階層認為相關之信用風險已顯著減少。另因流動資金之交易對方均為信用良好之金融機構及公司組織，故該信用風險係屬有限，因此不預期有重大之信用風險。

### 財務信用風險

銀行存款、固定收益投資及其他金融工具之信用風險，係由本公司財務部門衡量並監控。由於本公司之交易對象及履約他方均係信用良好之銀行及具投資等級以上之金融機構、公司組織及政府機關，無重大履約疑慮，故無重大之信用風險。

### 3. 流動性風險

本公司係透過管理及維持足夠部位之現金及約當現金以支應本公司營運並減輕現金流量波動之影響。本公司財務部門統籌管理及監督銀行融資額度使用狀況並確保借款合同條款之遵循。

本公司帳列流動負債之金融負債到期日為 1 年內，並無被要求即須清償之金融負債。另存入保證金，並無特定到期日。

下表詳細說明本公司除約定於 1 年內還款之流動金融負債外，其餘非流動銀行借款之約定還款期間分析。

109年12月31日	1至2年	2年至3年	3年以上	合	計
長期銀行借款	\$ -	\$ 100,000	\$ -	\$ 100,000	

## 二七、關係人交易

除附註十二、十四及二九所述者外，本公司與其他關係人間之交易如下。

### (一) 關係人名稱及其關係

關 係 人 名 稱	與 本 公 司 之 關 係
福爾摩莎紡織公司	子 公 司
年興國際（維京群島）公司	子 公 司
年興國際（賴索托）股份有限公司	子 公 司
鳳凰開發行銷股份有限公司	子 公 司
年興國際投資股份有限公司	子 公 司
年興製衣（寧平）公司	子 公 司
至興製衣（柬埔寨）公司	子 公 司
C & Y Garments Company (Proprietary) Limited	子 公 司
全球成衣股份有限公司	子 公 司
年興國際（維多利亞）公司	子 公 司
年興國際（薩摩亞）公司	子 公 司
榮鋒國際公司	子 公 司
弘淵投資有限公司	實 質 關 係 人
國仲投資有限公司	實 質 關 係 人
力鋒投資有限公司	實 質 關 係 人
國新開發投資有限公司	實 質 關 係 人
盈捷股份有限公司	實 質 關 係 人
珩淵股份有限公司	實 質 關 係 人
福園投資股份有限公司	實 質 關 係 人

### (二) 營業收入

關 係 人 類 別	109年度	108年度
子 公 司		
福爾摩莎紡織公司	\$ 458,187	\$ 518,684
鳳凰開發行銷股份有限 公司	23,212	39,666
年興國際（賴索托）股份 有限公司	<u>23,721</u>	<u>29,174</u>
	<u>\$ 505,120</u>	<u>\$ 587,524</u>

### (三) 勞務收入

關 係 人 類 別	109年度	108年度
實 質 關 係 人	<u>\$ 513</u>	<u>\$ 456</u>

(四) 租金收入

關 係 人 類 別	109年度	108年度
子 公 司	\$ 25	\$ 25
實質關係人	128	120
	<u>\$ 153</u>	<u>\$ 145</u>

本公司出租營業場所予關係人，係參考當地租金水準計算，按月收付。

(五) 加工費用（製造費用）

關 係 人 類 別	109年度	108年度
子 公 司		
年興製衣（寧平）公司	\$ 742,759	\$ 798,058
年興國際（維多利亞）公司	436,216	598,253
福爾摩莎紡織公司	341,277	387,455
年興國際（賴索托）股份有限公司	682,916	396,365
全球成衣股份有限公司	143,916	362,627
C & Y Garments Company (Proprietary) Limited	133,084	346,326
榮鋒國際公司	65,473	26,250
	<u>\$ 2,545,641</u>	<u>\$ 2,915,334</u>

(六) 應收關係人款項

關 係 人 類 別	109年12月31日	108年12月31日
子 公 司		
福爾摩莎紡織公司	\$ 180,676	\$ 198,763
C & Y Garments Company (Proprietary) Limited	-	207,384
全球成衣股份有限公司	-	68,922
年興國際（賴索托）股份有限公司	31,013	50,768
鳳凰開發行銷股份有限公司	7,320	-
年興國際投資股份有限公司	53	42
榮鋒國際公司	6,150	51,472
	<u>\$ 225,212</u>	<u>\$ 577,351</u>

(七) 應付關係人款項

關 係 人 類 別	109年12月31日	108年12月31日
子 公 司		
年興國際(維多利亞)公 司	\$ 125,281	\$ 36,239
鳳凰開發行銷股份有限 公司(註一)	-	348,672
至興製衣(柬埔寨)公司	70,713	75,470
年興製衣(寧平)有限公 司	59,324	76,270
年興國際(薩摩亞)股份 有限公司(註一)	-	9,283
	<u>\$ 255,318</u>	<u>\$ 545,934</u>

註一：包括本公司 107 年度向子公司鳳凰開發行銷股份有限公司購買機器設備之應付設備款 229,377 仟元。該款項已於 109 年度償付。

(八) 對主要管理階層之獎酬

109 及 108 年度對董事及其他主要管理階層之薪酬總額如下：

	109年度	108年度
短期員工福利	\$ 20,359	\$ 30,138
退職後福利	448	689
	<u>\$ 20,807</u>	<u>\$ 30,827</u>

董事及其他主要管理階層之薪酬係由薪酬委員會依照個人績效及市場趨勢決定。

二八、質抵押之資產

本公司下列資產已抵押予銀行分別作為長期循環融資額度聯合授信合約及海關之擔保品。

	109年12月31日	108年12月31日
不動產、廠房及設備	\$ 537,176	\$ 214,641
其他金融資產－流動	50	50
合 計	<u>\$ 537,226</u>	<u>\$ 214,691</u>



本公司新增循環融資額度七億，於 113 年 2 月到期，設定抵押不動產、廠房及設備 331,081 仟元，剩餘不動產、廠房及設備之設定抵押金額其循環融資額度已於 103 年 3 月到期，惟本公司尚未解除其質抵押設定。

## 二九、重大或有負債及未認列之合約承諾

- (一) 截至 109 年及 108 年 12 月 31 日止，本公司因購買原料及機器設備已開立未使用之信用狀金額分別為 217,041 仟元及 596,444 仟元。
- (二) 截至 109 年及 108 年 12 月 31 日止，本公司已簽訂合約尚未進貨之不可取消棉花採購合約為 12,011 仟磅及 23,198 仟磅。
- (三) 本公司因子公司而發生之或有負債如下：

	109年12月31日	108年12月31日
對鳳凰開發行銷公司借款提供背書保證		
— 保證金額	\$ 140,500	\$ 299,900
— 實際動支金額	-	-
對年興國際投資公司借款提供背書保證		
— 保證金額	500,000	300,000
— 實際動支金額	75,000	80,500

## 三十、其他事項

109 年度新型冠狀病毒肺炎全球大流行，本公司管理階層持續關注新型冠狀病毒肺炎對於營運之影響，並適時調整營業方針且已陸續向政府申請薪資、營運資金等各項補貼，截至 109 年 12 月 31 日已取得 34,968 仟元補助，請詳附註二一。另本公司針對繼續經營能力、資產減損及籌資風險評估並無重大之疑慮。

## 三一、具重大影響之外幣資產及負債資訊

以下資訊係按本公司功能性貨幣以外之外幣彙總表達，所揭露之匯率係指該等外幣換算至功能性貨幣之匯率。具重大影響之外幣資產及負債如下：

109 年 12 月 31 日

	外	幣	匯	率	帳	面	金	額
<u>外 幣 資 產</u>								
<u>貨幣性項目</u>								
美 元	\$	77,777		28.10 (美金：台幣)			\$	2,185,544
南 非 幣		60,692		1.921 (南非幣：台幣)				116,589
								<u>\$ 2,302,133</u>
<u>非貨幣性項目</u>								
採權益法之子公司								
美 元		2,562		28.10 (美元：新台幣)			\$	71,980
越 南 盾		151,946,756		0.001215 (越南盾：新台幣)				184,588
								<u>\$ 256,568</u>
<u>外 幣 負 債</u>								
<u>貨幣性項目</u>								
美 元		14,241		28.10 (美元：新台幣)			\$	400,167
披 索		88,879		1.410 (披索：台幣)				125,281
								<u>\$ 525,448</u>

108 年 12 月 31 日

	外	幣	匯	率	帳	面	金	額
<u>外 幣 資 產</u>								
<u>貨幣性項目</u>								
美 元	\$	74,732		29.99 (美元：新台幣)			\$	2,241,198
南 非 幣		38,999		2.128 (南非幣：台幣)				82,990
								<u>\$ 2,324,188</u>
<u>非貨幣性項目</u>								
衍生工具								
美 金		6,044		29.99 (美金：台幣)			\$	181,252
採權益法之子公司								
美 元		2,561		29.99 (美元：新台幣)			\$	76,819
越 南 盾		149,629,230		0.001295 (越南盾：新台幣)				193,797
								<u>\$ 270,616</u>
<u>外 幣 負 債</u>								
<u>貨幣性項目</u>								
美 元		24,637		29.99 (美元：新台幣)			\$	738,878
披 索		22,805		1.59 (披索：新台幣)				36,239
								<u>\$ 775,117</u>

本公司於 109 及 108 年度外幣兌換損失（包含已實現及未實現）分別為 123,474 仟元及 20,704 仟元。

### 三二、附註揭露事項

#### (一) 重大交易事項及(二)轉投資事業相關資訊：

1. 資金貸與他人：無。
2. 為他人背書保證：附表一。
3. 期末持有有價證券情形（不包含投資子公司、關聯企業及合資權益部分）：附表二。
4. 累積買進或賣出同一有價證券之金額達新臺幣 3 億元或實收資本額 20% 以上：無。
5. 取得不動產之金額達新臺幣 3 億元或實收資本額 20% 以上：無。
6. 處分不動產之金額達新臺幣 3 億元或實收資本額 20% 以上：無。
7. 與關係人進、銷貨之金額達新臺幣 1 億元或實收資本額 20% 以上：附表三。
8. 應收關係人款項達新臺幣 1 億元或實收資本額 20% 以上：附表四。
9. 從事衍生工具交易：附註七。
10. 被投資公司資訊：附表五。

#### (三) 大陸投資資訊：

1. 大陸被投資公司名稱、主要營業項目、實收資本額、投資方式、資金匯出入情形、持股比例、本期損益及認列之投資損益、期末投資帳面金額、已匯回投資損益及赴大陸地區投資限額：無。
2. 與大陸被投資公司直接或間接經由第三地區所發生下列之重大交易事項，及其價格、付款條件、未實現損益：無。
  - (1) 進貨金額及百分比與相關應付款項之期末餘額及百分比。
  - (2) 銷貨金額及百分比與相關應收款項之期末餘額及百分比。
  - (3) 財產交易金額及其所產生之損益數額。
  - (4) 票據背書保證或提供擔保品之期末餘額及其目的。

(5) 資金融通之最高餘額、期末餘額、利率區間及當期利息總額。

(6) 其他對當期損益或財務狀況有重大影響之交易事項，如勞務之提供或收受等。

(四) 主要股東資訊：股權比例達 5% 以上之股東名稱、持股數額及比例。  
(附表六)。

年興紡織股份有限公司  
為他人背書保證  
民國 109 年度

附表一

單位：新台幣仟元

編號	背書保證者名稱	被背書保證對象		單一企業對背書保證之(註2)	本期最高背書保證餘額	期末背書保證餘額	實際動支金額	以財產擔保證金額	累計保證佔財務淨值之比率	背書金額最近報表之比率	背書最高(註2)	保證額(註2)	屬對背書保證	屬對大陸地區背書保證	註
		名稱	關係(註1)												
00	年興紡織公司	鳳凰開發行銷公司	2	\$ 2,180,853	\$ 302,200	\$ 140,500	\$ -	-	1.93	1.93	\$ 3,634,755	Y	N	N	
00	年興紡織公司	年興國際投資公司	2	2,180,853	500,000	500,000	75,000	-	6.88	6.88	3,634,755	Y	N	N	

註 1：背書保證者與被背書保證對象之關係有下列 7 種，標示種類即可：

1. 有業務往來之公司。
2. 公司直接及間接持有表決權之股份超過 50% 之公司。
3. 直接及間接對公司持有表決權之股份超過 50% 之公司。
4. 公司直接及間接持有表決權股份達 90% 以上之公司間。
5. 基於承攬工程需要之同業間或共同起造人間依合約規定互保之公司。
6. 因共同投資關係由全體出資股東依其持股比例對其背書保證之公司。
7. 同業間依消費者保護法規範從事預售房屋銷售合約之履約保證連帶擔保。

註 2：本公司辦理背書保證總額，以不超過本公司股東權益總額 50% 為限，對單一企業之背書保證總額，以不超過本公司股東權益總額 30% 為限。

年興紡織股份有限公司  
 期末持有有價證券情形  
 民國 109 年 12 月 31 日

附表二

單位：新台幣仟元

持有之公司	有價證券種類及名稱	與有價證券發行人之關係	帳列	科目	日期	股數／單位數	帳面金額	持股比例%	公允價值	未備註
年興紡織公司	股票									
	永昕生物醫藥股份有限公司	—	透過其他綜合損益按公允價值衡量之金融資產－非流動	公允價值	7,433,000	\$ 239,343	5.81	\$ 239,343		
	博晟生醫股份有限公司	—	透過其他綜合損益按公允價值衡量之金融資產－非流動	公允價值	806,662	23,143	0.88	23,143		
	賀喜能源股份有限公司	—	透過其他綜合損益按公允價值衡量之金融資產－非流動	公允價值	2,532,619	14,747	6.34	14,747		
	德陽生物科技創業投資股份有限公司	—	透過其他綜合損益按公允價值衡量之金融資產－非流動	公允價值	70,798	750	2.22	750		
	伍興國際興業公司	—	透過其他綜合損益按公允價值衡量之金融資產－非流動	公允價值	450,000	-	30.00	-	註2	

註 1：投資子公司及關聯企業相關資訊，請參閱附表五。

註 2：本公司持有比例為 30%，惟經管理階層評估，並無實質重大影響力。

年興紡織股份有限公司

與關係人進、銷貨之金額達新台幣 1 億元或實收資本額 20% 以上

民國 109 年度

附表三

單位：新台幣仟元

進(銷)貨之公司	交易對象名稱	關係	交易		情形		交易條件與一般交易原形及	應收(付)票據、帳款	備註
			進(銷)貨金	額	佔總進(銷)貨之比率(註3)	授信期			
年興紡織公司	福爾摩莎紡織公司	孫公司	銷貨	(\$ 458,187)	(6.54%)	(註2)	—	\$ 180,676	9.25%
	年興國際(維多利亞)公司	孫公司	加工費用	436,216	12.78%	(註1)	(註1)	( 125,281)	(20.91%)
	年興製衣(寧平)公司	孫公司	加工費用	742,759	21.76%	(註1)	(註1)	( 59,324)	( 9.90%)
	C & Y Garments	孫公司	加工費用	133,084	8.24%	(註1)	(註1)	-	-
	年興國際(賴索托)公司	孫公司	加工費用	682,916	20.01%	(註1)	(註1)	-	-
	全球成衣公司	孫公司	加工費用	143,916	8.91%	(註1)	(註1)	-	-
	福爾摩莎紡織公司	孫公司	加工費用	341,277	10.0%	(註1)	(註1)	-	-

註 1：加工費用係按子公司必要之營運成本議定，並視其營運之現金需求付款。

註 2：視其營運之現金需求支付。

註 3：加工費用係按占總製造費用及直接人工之比率計算。

年興紡織股份有限公司  
應收關係人款項達新台幣 1 億元或實收資本額 20% 以上

民國 109 年 12 月 31 日

單位：新台幣仟元

附表四

帳列應收款項之公司	交易對象名稱	關係人稱謂	應收關係人款項餘額	週轉率	逾期逾金	應收應收額	關係人款項式	應收關係人款項後收回金額	呆帳	列帳	備抵金額
年興紡織公司	福爾摩莎紡織公司	孫公司	\$ 180,676	(註)	\$ -	-	-	\$ 66,364	\$ -		-

註：收款係按營運資金需求請款。





年興紡織股份有限公司

主要股東資訊

民國 109 年 12 月 31 日

附表六

主 要 股 東 名 稱	股 份	
	持 有 股 數	持 股 比 率
榮淵投資股份有限公司	47,524,506	24.00%
陳 宜 鋒	11,743,549	5.93%
台灣人壽保險股份有限公司	11,644,311	5.88%

註：本表主要股東資訊係由集保公司以當季季底最後一個營業日，計算股東持有公司已完成無實體登錄交付（含庫藏股）之普通股及特別股合計達5%以上資料。本公司個體財務報告所記載股本與實際已完成無實體登錄交付股數，可能因編製計算基礎不同或有差異。

年興紡織股份有限公司  
不動產、廠房及設備變動表

民國 109 及 108 年度

單位：新台幣仟元

	土	地	土地改良物	房屋及建築	機器設備	運輸設備	辦公設備	其他設備	合計
<b>成本</b>									
108年1月1日餘額	\$ 230,001		\$ 1,516	\$ 700,636	\$ 1,336,201	\$ 10,016	\$ 21,950	\$ 639,609	\$ 2,939,929
增	-	-	-	4,340	580	-	1,577	7,115	13,612
處	-	-	-	-	( 1,209)	( 1,390)	-	( 12,717)	( 15,316)
火災損失(註)	-	-	-	( 1,665)	-	-	-	-	( 1,665)
重分類	-	-	-	1,290	42,737	-	1,431	21,002	66,460
108年12月31日餘額	\$ 230,001		\$ 1,516	\$ 704,601	\$ 1,378,309	\$ 8,626	\$ 24,958	\$ 655,009	\$ 3,003,020
<b>累計折舊</b>									
108年1月1日餘額	\$ -		\$ 1,516	\$ 320,320	\$ 1,081,008	\$ 5,753	\$ 19,767	\$ 517,738	\$ 1,946,102
處	-	-	-	-	( 1,209)	( 1,389)	-	( 12,708)	( 15,306)
火災損失(註)	-	-	-	( 1,119)	-	-	-	-	( 1,119)
折舊費用	-	-	-	16,999	41,448	1,417	1,495	44,901	106,260
108年12月31日餘額	\$ -		\$ 1,516	\$ 336,200	\$ 1,121,247	\$ 5,781	\$ 21,262	\$ 549,931	\$ 2,035,937
108年12月31日淨額	\$ 230,001		\$ -	\$ 368,401	\$ 257,062	\$ 2,845	\$ 3,696	\$ 105,078	\$ 967,083
<b>成本</b>									
109年1月1日餘額	\$ 230,001		\$ 1,516	\$ 704,601	\$ 1,378,309	\$ 8,626	\$ 24,958	\$ 655,009	\$ 3,003,020
增	-	-	-	288	-	-	2,854	2,789	5,931
處	-	-	-	-	( 49,886)	( 4,277)	( 574)	( 10,524)	( 65,261)
重分類	-	-	-	-	4,186	-	651	6,874	11,711
109年12月31日餘額	\$ 230,001		\$ 1,516	\$ 704,889	\$ 1,332,609	\$ 4,349	\$ 27,889	\$ 654,148	\$ 2,955,401
<b>累計折舊</b>									
109年1月1日餘額	\$ -		\$ 1,516	\$ 336,200	\$ 1,121,247	\$ 5,781	\$ 21,262	\$ 549,931	\$ 2,035,937
處	-	-	-	-	( 49,886)	( 2,474)	( 553)	( 10,524)	( 63,437)
折舊費用	-	-	-	17,455	41,491	829	1,869	33,940	95,584
109年12月31日餘額	\$ -		\$ 1,516	\$ 353,655	\$ 1,112,852	\$ 4,136	\$ 22,578	\$ 573,347	\$ 2,068,084
109年12月31日淨額	\$ 230,001		\$ -	\$ 351,234	\$ 219,757	\$ 213	\$ 5,311	\$ 80,801	\$ 887,317

註：帳列其他利益及損失，參閱附註二十一(三)其他利益及損失。

六、公司及關係企業發生財務週轉困難情事，對公司財務狀況之影響：無。

## 柒、財務狀況及財務績效之檢討分析與風險管理情形

### 一、財務狀況之檢討與分析：

單位：新台幣仟元

項目	年度	109 年度	108 年度	差異	
				金額	%
流動資產		5,427,255	5,737,556	(310,301)	(5.41)
長期投資		1,341,548	1,043,114	298,434	28.61
不動產、廠房及設備		1,691,289	2,025,380	(334,091)	(16.50)
其他資產		585,484	539,951	45,533	8.43
資產總額		9,045,576	9,346,001	(300,425)	(3.21)
流動負債		1,203,228	1,581,043	(377,815)	(23.90)
非流動負債		572,839	564,471	8,368	1.48
負債總額		1,776,067	2,145,514	(369,447)	(17.22)
歸屬於母公司業主之權益		7,269,509	7,200,487	69,022	0.96
股本		1,980,000	1,980,000	-	-
資本公積		419,715	419,715	-	-
保留盈餘		4,837,777	5,075,764	(237,987)	(4.69)
國外營運機構財務報表換算之兌換差額		(592,073)	(496,347)	(95,726)	19.29
透過其他綜合損益按公允價值衡量之權益工具投資未實現損益		624,090	221,355	402,735	181.94
非控制權益		0	0	0	0
權益總額		7,269,509	7,200,487	69,022	0.96
說明：					
一、長期投資增加：主要係透過其他綜合損益按公允價值衡量之金融資產增加，係因永昕生物醫藥公司、博晟生醫公司及共信醫藥公司依市價評估透過其他綜合損益按公允價值衡量之權益工具投資未實現損益變動所致。					
二、流動負債減少：主要係因短期借款減少，改以中長期銀行借款支應所致。					
三、透過其他綜合損益按公允價值衡量之權益工具投資未實現損益增加：主要係本公司之轉投資公司友富投資於 109 年度收到剩餘財產分配款，將透過其他綜合損益按公允價值衡量之權益工具投資未實現利益 217 仟元轉入保留盈餘所致；本公司於 109 年度本公司出售永昕生物醫藥公司、共信醫藥公司、子公司年興國際投資公司出售博威電子公司及子公司鳳凰開發行銷公司出售共信醫藥公司，將透過其他綜合損益按公允價值衡量之權益工具投資未實現利益 175,609 仟元轉入保留盈餘所致。					

二、財務績效之檢討與分析：

單位：新台幣仟元

項目	109 年度	108 年度	增(減)金額	變動比例%
營業收入	7,019,373	8,567,512	(1,548,139)	(18.07)
營業成本	6,814,683	8,129,489	(1,314,806)	(16.17)
營業毛利	204,690	438,023	(233,333)	(53.27)
營業費用	504,607	543,703	(39,096)	(7.19)
營業利益	(299,917)	(105,680)	(194,237)	183.80
營業外收入及支出	(248,145)	35,278	(283,423)	(803.40)
稅前淨利	(548,062)	(70,402)	(477,660)	678.48
所得稅費用	(124,996)	(615)	(124,381)	20,224.55
稅後淨利	(423,066)	(69,787)	(353,279)	506.22

一、增減比例變動分析說明：

1、毛利率下降，主要原因如下：

- (1) 牛仔服飾：主要因台幣升值，產生不利銷售價格差異 160,544 仟元；因南非幣貶值導致單位加工成本下降，產生有利成本價格差異 139,781 仟元；因前期單位毛利為負數，且疫情導致銷售數量減少，反而產生有利數量差異 568 仟元；整體牛仔服飾毛利較上期減少 20,195 仟元。
- (2) 牛仔布：主要因台幣升值，產生不利銷售價格差異 336,769 仟元；因疫情影響，導致棉花等原物料價格重挫，故單位成本下降，產生有利成本價格差異 216,794 仟元；因疫情影響導致全球經濟近乎停擺，市場需求下滑，產生不利數量差異 108,881 仟元；整體牛仔布毛利較上期減少 228,857 仟元。

單位：新台幣仟元

產品別	銷售價格差異	成本價格差異	數量差異
牛仔布	(336,769)	216,794	(108,881)
牛仔服飾	(160,544)	139,781	568
環錠紗	(75,331)	86,610	1,138
合計	(572,644)	443,185	(107,175)

註：正數為有利差異；負數為不利差異；惟加工收入及其他銷貨收入之有利差異 3,301 仟元未包含在內。

2、稅前淨利、稅後淨利及營業利益減少，主要係營業毛利減少所致。

3、所得稅費用減少，主要係因 109 年度稅前淨利減少所致。

二、公司主要營業內容改變之原因，若營運政策、市場狀況、經濟環境或其他外在因素已發生或預期將發生重大之變動，其事實及影響變動與對公司未來財務業務之可能影響及因應計畫：無。

三、預期一一〇年度銷售數量及其依據：請參閱第 4 頁。

三、現金流量之檢討與分析：

(一)最近年度流動性分析

單位：新台幣仟元

期初現金 餘額	全年來自營業活 動淨現金流量	全年現金 流出量	現金剩餘 (不足)數額	現金不足額之補救措施	
				投資計劃	籌資計劃
694,697	39,367	(1,062,300)	(328,236)	1,270,000	150,000

本年度現金流量變動情形分析：

- 1、營業活動：主要係本年度存貨淨變動影響，故營業活動為淨現金流入。
- 2、投資活動：主要係處分金融資產增加，致投資活動為淨現金流入。
- 3、籌資活動：主要係償還長短期借款產生之淨現金流出。

(二)現金不足額之補救措施及最近二年度流動性分析

1、現金不足額之補救措施：

- (1) 投資計畫：處分金融資產。
- (2) 籌資計畫：舉借銀行借款。

2、最近二年度流動性分析：

項目	年度		
	109 年度	108 年度	增減比例(%)
現金流量比率(%)	3.27	(0.74)	542
現金流量允當比率(%)	56.52	70.42	(20)
現金再投資比率(%)	0.27	0	-
增減比例變動分析說明： 109 年度因存貨淨變動影響，致營業活動為淨現金流入，故現金流量比率及現金流量允當比率較前一年度增加。			

(三)未來一年現金流動性分析

單位：新台幣仟元

期初現金 餘額	全年來自營業活 動淨現金流量	全年現金 流出量	現金剩餘 (不足)數額	現金不足額之補救措施	
				投資計劃	籌資計劃
1,134,391	530,000	(550,000)	1,114,391	250,000	250,000

四、重大資本支出對財務業務之影響：無。

五、轉投資政策，其獲利或虧損之主要原因、改善計畫及未來一年投資計畫：

單位：新台幣仟元

投資公司名稱	被投資公司名稱	持股比例 (%)	投資金額	被投資公司 本年度(損)益	獲利虧損之主要原因	改善計畫	未來一年投資計畫
年興紡織公司	年興國際(維京群島)公司	100.00	\$ 586,915	\$ (241,884)	主要係因認列鳳凰開發行銷公司投資損益	無	無
	年興國際投資公司	100.00	20,000	(1,095)	主要係認列利息費用	無	無
	年興製衣(寧平)公司	100.00	714,092	3,014	接受年興紡織公司之委託，加工生產成衣	無	無
	至興製衣(柬埔寨)公司	100.00	133,641	2	暫停營運	無	無
	年興國際(百慕達)公司	100.00	384,660	26,242	墨西哥產區之控股公司，認列年興國際(維多利亞)公司及年興成衣公司之投資損益	無	無
年興國際(薩摩亞)公司	年興國際(薩摩亞)公司	100.00	1,131,866	(91,096)	為賴索托產區之控股公司，認列年興國際(賴索托)公司、福爾摩紗紡織公司之投資損益	無	無
	鳳凰開發行銷公司	100.00	102,692	(151,730)	從事牛仔布之買賣及一般投資業務，認列榮鋒國際公司之投資損益	無	無
	年興國際(百慕達)公司	99.99	482,460	27,001	接受年興紡織公司之委託，加工生產牛仔布	無	無
年興國際(薩摩亞)公司	年興成衣公司	99.99	30,021	2	暫停營運	無	無
	年興國際(賴索托)公司	100.00	333,848	(76,405)	接受年興紡織公司之委託，加工生產成衣，認列 C & Y Garments、全球成衣公司之投資損益	無	無
	福爾摩紗紡織公司	100.00	280,856	(14,554)	接受年興成衣公司之委託，加工生產牛仔布	無	無
鳳凰開發行銷公司	榮鋒國際公司	100.00	387,002	(107,551)	接受年興紡織公司之委託，加工生產成衣	無	無
	C&Y Garments	100.00	165,994	(28,451)	接受年興紡織公司之委託，加工生產成衣	無	無
	全球成衣公司	100.00	101,359	(18,359)	接受年興紡織公司之委託，加工生產成衣	無	無

## 六、風險事項之評估：

### (一) 利率、匯率變動、通貨膨脹情況對公司損益之影響及未來因應措施

單位：新台幣仟元

項 目	109 年度	110 年第一季
利息支出	6,049	936
兌換利益(損失)	(204,120)	16,016
通貨膨脹	-	-

1、利率變動：本公司定期評估銀行借款利率，同時取得市場平均利率，並與銀行密切聯繫以取得較優惠之借款利率，長期借款部分則考量市場利率走勢於適當時機承作利率交換將利率固定。

2、匯率變動訂有明確的外匯操作策略及嚴密控管流程以監視外匯變動情形。

### (二) 從事高風險、高槓桿投資、資金貸與他人、背書保證及衍生性商品交易之政策、獲利或虧損之主要原因及未來因應措施

1、本公司無從事高風險及高槓桿投資交易。

2、資金貸與他人：係以貸與本公司轉投資持股達百分之九十以上之公司為限，截至 110 年 3 月 31 日並無資金貸與他人。

3、背書保證：係以本公司所屬之子公司為限，截至 110 年 3 月 31 日分別為子公司鳳凰開發行銷股份有限公司及年興國際投資股份有限公司背書保證金額為新台幣 57,010 仟元及 300,000 仟元。

4、衍生性商品交易：截至 110 年 3 月 31 日止並無未到期之衍生性金融商品。

### (三) 未來研發計劃及預計投入之研發費用

因應設計師及消費者對於牛仔布料顏色豐富性及特殊功能性等需求，本公司預計於紡紗領域，染色分析及後整理段進行相關機械設備投資，引進歐洲最先進的紡紗製程，染色分析及後處理設備，110 年預計再投入新台幣 500 萬元，擴充相關設備與編制，以迎合市場流行趨勢。

### (四) 國內外重要政策及法律變動對財務業務之影響及因應措施

本公司主要銷售地區為美國，因此其紡織品配額及關稅政策對本公司影響甚巨，為因應 NAFTA(北美自由貿易協定)、AGOA 法案(非洲成長機會案)及越南加入世界貿易組織(WTO)後，美國廢除對越南紡織品配額限制，本公司於 85 及 89 年分別至墨西哥及賴索托擴建牛仔布廠及牛仔成衣廠，並於 96 年於越南興建牛仔成衣廠。

東協加六協定使本公司越南產區的成衣出口至中國、日本、韓國、紐西蘭、澳洲及印度市場具備關稅優勢。

非洲機會成長法案(AGOA)與該法案中使用第三國布料免稅銷美的規定(Third-country fabric provision)均已於 2015 年經美國國會通過獲得十年的展延。此法案展延通過後，將使非洲 AGOA 適用國家的成衣廠可繼續使用第三國生產的布料製成成衣免稅銷美。因此，本公司在賴索托成衣廠將得以繼續維持使用第三國布免關稅銷美的競爭優勢。同時，本公司將進一步以結合紡織成衣上下游整合的模式進行接單，發揮賴索托牛仔布廠與成衣廠一條龍的優勢。

### (五) 科技改變及產業變化對公司財務業務之影響及因應措施

本公司過去偏重美國市場，致使獲利易受到美國貿易政策與美國成衣景氣的影響，導致風險增加且成長受限制。未來除繼續深耕美國市場外，同時將擴大佈局亞洲及歐洲市場，以因應中國及歐盟經濟體的崛起。以本公司在美洲提



供牛仔服飾的經驗與信譽為基礎，加強目前國際主流品牌的合作，運用本公司垂直整合供應鏈開拓全球市場，成為品牌服飾客戶的最佳供應夥伴。

孟加拉的成衣生產競爭者持續進行上下游整合，為本公司越南產區的佈局帶來威脅。本公司將透過領先的成衣洗水工藝，結合成熟的布料生產技術，以提供比競爭者更大的差異化價值來因應競爭者的相對成本優勢。

- (六) 企業形象改變對企業危機管理之影響及因應措施：無。
- (七) 進行購併之預期效益、可能風險及因應措施：無。
- (八) 擴充廠房之預期效益、可能風險及因應措施：無。
- (九) 進貨或銷貨集中所面臨的風險及因應措施：本公司主要進貨及銷貨客戶明細詳第 71 頁，原物料之採購主要係參考市場供需狀況及價格變化並衡量本公司實際需求後，作適度調整，銷貨客戶則依實際接單情況安排銷貨。
- (十) 董事、監察人或持股超過百分之十之大股東，股權之大量移轉或更換對公司之影響、風險及因應措施：無。
- (十一) 經營權之改變對公司之影響、風險及因應措施：無。
- (十二) 訴訟或非訴訟事件：無。
- (十三) 其他重要風險及因應措施：本公司已成立資安風險管理小組，由資訊主管擔任召集人，定期檢討資安政策並定期向董事會報告，近期向董事會報告日期為 109 年 11 月 6 日，本公司於民國 109 年度並未發生任何危害電腦系統之重大資訊安全事件。
  - (1) 網路安全攻擊風險說明與因應措施
    - 一、 本公司建置網路安全防護管理，以確保企業內部營運相關資訊系統的運作，但是面對千變萬化的網路安全攻擊來源和手法，無法保證電腦系統能夠百分之百杜絕防止。
    - 二、 針對工廠製造現場使用的電腦設備均隔絕連外網路或是採用封閉型的獨立系統，以避免網路安全危害事件導致生產線停止運作。
    - 三、 主要營運用的IBM電腦主機都跟原廠簽訂長期的系統軟硬體維護合約，同時內部資訊系統維護人員亦熟悉資料備份與復原作業，確保電腦系統符合運作需要。
  - (2) 本公司資訊安全控管措施如下
    - 一、 網路安全監控：包含郵件伺服器(Email Server)系統以及公司網站之安全控管
      - A. 租用中華電信Hinet資安艦隊2018系列「新世代防火牆版」方案的專線服務，由Hinet執行網路安全監視工作，阻隔外界駭客惡意的入侵行為，定期提供統計分析報表。
      - B. 入侵攻擊防護、網路防毒、反間諜程式、阻擋惡意連線IPS 入侵偵測與漏洞防護，由Palo Alto 全球資安情資引擎定期自動更新特徵碼，偵測阻擋最新型病毒、蠕蟲、間諜程式、勒索軟體、挖礦軟體等惡意程式與連線，達到零時差防護。

#### 五大類別網站控管

「惡意網站」，例如：惡意程式 (malware)、惡意釣魚 (phishing)

「違反善良風俗」，例如：成人、嗑藥賭博裸露「降低生產力」，

例如：社交網路、促銷拍賣股票與投資建議遊戲「影音播放」，

例如：點對傳輸類、媒體與串流「其他」，例如：網頁型郵件服務、託管無法分類的站台

- C. Hinet 除了提供網路安全控管的機制之外，在公司內部Internet 端口架設一台Firewall 設備，以監控及紀錄Internet 的各種使用狀況，提供警訊及必要的統計分析報表。
- D. 郵件伺服器(Email Server)系統租用外部廠商提供的雲端郵件系統服務 (Mail Cloud)，由該廠商負責Email Server硬體維護與對外網路安全的控管，包括郵件防毒軟體服務，加強保護郵件的安全。
- E. 本公司官方網站(www.nhjeans.com)系統委託外部的網站託管服務 (Web Hosting)，由該公司負責網站伺服器主機硬體維護與對外網路安全的控管。

## 二、電腦安全：包含個人電腦與伺服器主機之連線控管、防毒與備份作業

- A. 在內部網路(Intranet)或外部網際網路(Internet)，欲使用伺服器主機，必須透過安裝專用軟體，才能與伺服器主機連線。
- B. 欲連線的PC(個人電腦)，必須在伺服器主機設定設備名稱，按需要性限制使用者只能在特定的設備名稱才能登入伺服器主機。
- C. 任何使用者登入伺服器主機，作業系統OS(Operation System)都會隨時記錄登入日期時間和設備名稱，即使密碼錯誤也會記錄；使用者執行程式的過程也有相關的紀錄，退出主機的日期時間也有紀錄。
- D. 欲登入伺服器主機時，密碼錯誤次數如果超過設定值，該User ID和設備名稱將會被OS 暫停使用，唯有透過系統權限管理者才能重新恢復。
- E. USB 接口管制，沒有授權就無法使用USB 外接設備。
- F. OfficeScan Console 防毒軟體主控台監管用戶端的更新和保護狀況。
- G. 每日時執行伺服器檔案備份，包括磁碟對磁碟、磁碟對磁帶，多組磁帶版本並且異地存放。

## 三、使用者安全：應用軟體系統安全控管

- A. User ID(使用者帳戶)建立，由使用部門向資訊部提出申請，由系統權限管理者建立。
- B. 執行連線軟體，必須要輸入合法之User ID & Password，才能進入應用系統使用者登入的畫面。
- C. 按使用者所屬的部門別及所負責的職務特性，在不同的應用系統分別給予建立不同的User ID，其使用權限也特別區分。
- D. 每一User ID的密碼，由使用者自訂，如果忘記，必須向資訊部提出更改申請，由系統權限管理者重新設定之。
- E. 各部門人員異動或職務變動，必須向資訊部提出User ID權限的更改申請，由系統權限管理者重新設定之。
- F. 使用權限按照 OS 提供的層級訂定，再配合不同應用系統的設定檔，進一步分別管理訂定。

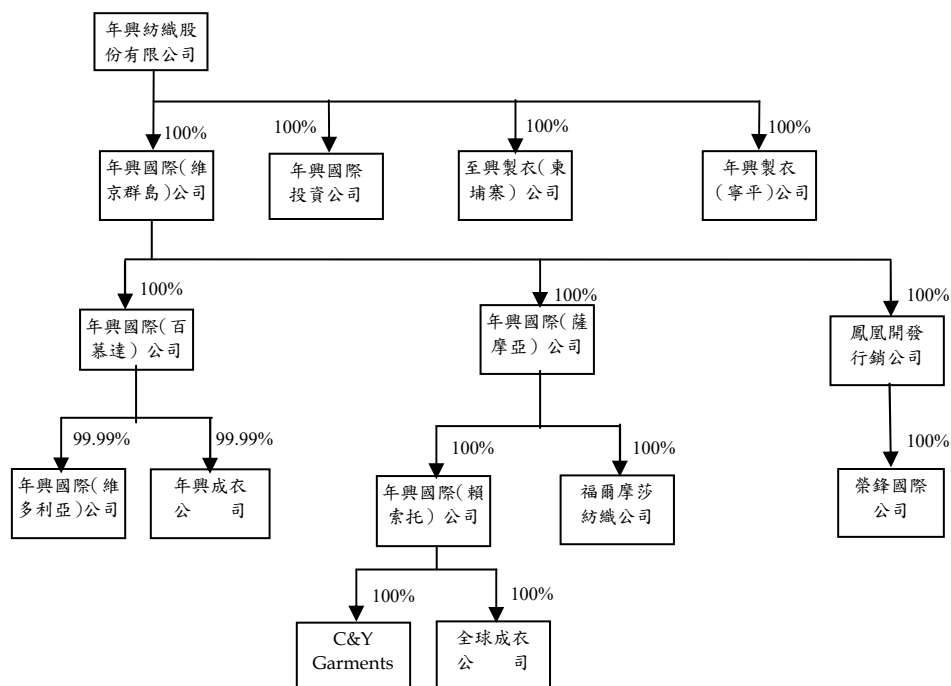
七、其他重要事項：無。

## 捌、特別記載事項

### 一、關係企業相關資料：

#### (一)關係企業合併營業報告書

##### 1.關係企業組織圖



註：至興柬埔寨及年興成衣於 2020 年度為停業狀態。

##### 2.關係企業組織彙總說明

###### (1)公司沿革

年興紡織股份有限公司（以下稱「本公司」）設立於 75 年，為一股票上市公司，主要從事牛仔布及牛仔服飾之產銷。本公司於 89 年 7 月 1 日（合併基準日）吸收合併至興實業股份有限公司，並以本公司為存續公司。

(2)關係企業控制公司與從屬公司之相互關係明細：

公 司 名 稱	控制（從屬）公司	控制（從屬）關係	關係企業所經營業務及其往來分工情形
年興紡織公司	控制公司	—	牛仔布、牛仔成衣及針織成衣之製造與銷售，委託年興製衣（寧平）公司、至興製衣（柬埔寨）公司、C&Y Garments、年興國際（賴索托）公司、全球成衣公司及年興成衣公司加工生產牛仔成衣；委託榮鋒國際公司加工生產針織成衣；委託年興國際（維多利亞）公司、福爾摩莎紡織公司加工生產牛仔布。
年興國際（維京群島）公司	從屬公司	持股控制	從事生產事業之投資。
年興國際投資公司	從屬公司	持股控制	從事一般投資業務。
至興製衣（柬埔寨）公司(註)	從屬公司	持股控制	接受年興紡織公司之委託加工生產牛仔成衣。
年興製衣（寧平）公司	從屬公司	持股控制	接受年興紡織公司之委託加工生產牛仔成衣。
年興國際(百慕達)公司	從屬公司	持股控制	從事生產事業之投資。
年興國際(薩摩亞)公司	從屬公司	持股控制	從事生產事業之投資。
鳳凰開發行銷公司	從屬公司	持股控制	從事一般投資業務及牛仔布之買賣。
年興國際（維多利亞）公司	從屬公司	持股控制	接受年興紡織公司之委託加工生產牛仔布。
年興成衣公司(註)	從屬公司	持股控制	接受年興紡織公司之委託加工生產牛仔成衣。
C & Y Garments	從屬公司	持股控制	接受年興紡織公司之委託加工生產牛仔成衣。
年興國際（賴索托）公司	從屬公司	持股控制	接受年興紡織公司之委託加工生產牛仔成衣。
全球成衣公司	從屬公司	持股控制	接受年興紡織公司之委託加工生產牛仔成衣。
福爾摩莎紡織公司	從屬公司	持股控制	接受年興紡織公司之委託加工生產牛仔布。
榮鋒國際公司	從屬公司	持股控制	接受年興紡織公司之委託加工生產針織成衣。

註1：至興柬埔寨及年興成衣於2020年度為停業狀態。

(3)依「關係企業合併營業報告書關係企業合併財務報表及關係報告書編製準則」，本公司所應揭露者如下：

- a. 各關係企業基本資料：參閱附表一。
- b. 推定為有控制與從屬關係者相同股東資料：不適用。
- c. 各關係企業董事、監察人及總經理資料：參閱附表二。
- d. 各關係企業營運概況：參閱附表三。

年興紡織股份有限公司及其從屬公司

各關係企業基本資料

民國一〇九年度

單位：除另予註明者外，餘為新臺幣仟元

企業名稱	設立日期	地址	實收資本額	主要營業或生產項目
年興紡織公司	75.10.13	苗栗縣後龍鎮東明里8鄰下浮尾119-3號	\$ 1,980,000仟元	牛仔布及牛仔成衣之產銷
年興國際(維京群島)公司	85.12.11	Vistra Corporate Services Centre, Wickhams Cay II, Road Town, Tortola, VG1110, British Virgin Islands	USD 14,205仟元	生產事業之投資
年興國際投資公司	91.06.27	台北市內湖區內湖路一段308號12樓之2	97,228仟元	一般投資業務
至興製衣(柬埔寨)公司	100.08.08	ROAD 6, PHUM KHTOR, SANGKAT PREK LEAP, CHROY CHANGVAR DISTRICT, PHNOM PENH, KINGDOM OF CAMBODIA	USD 4,500仟元	受託加工生產牛仔成衣
年興製衣(寧平)公司	96.12.12	Plot C4, Khanh Phu Industrial zone, Khanh Phu Commune, Yen Khanh district, Ninh Binh province, Vietnam	VND 378,191,070仟元	受託加工生產牛仔成衣
年興國際(百慕達)公司(註一)	86.01.27	Victoria Place, 5th Floor, 31 Victoria Street Hamilton HM 10, Bermuda	USD 9,723仟元	生產事業之投資
年興國際(薩摩亞)公司(註一)	98.05.22	Unit 25, 2nd Floor, Nia Mall, Saleufi Street, Apia, Samoa.	USD 35,277仟元	生產事業之投資
鳳凰開發行銷公司(註一)	98.07.31	Unit 25, 2nd Floor, Nia Mall, Saleufi Street, Apia, Samoa.	USD 1,000仟元	一般投資業務及牛仔布之買賣
年興國際(維多利亞)公司(註二)	86.04.03	Libramiento Naciones Unidas Km. 20, Parque Industrial Nuevo Santander Cd. Victoria. Tamaulipas. Mexico. C. P. 87130	PESO 89,644仟元	受託加工生產牛仔布
年興成衣公司(註二)	88.08.23	Libramiento Naciones Unidas Km. 20, Parque Industrial Nuevo Santander Cd. Victoria. Tamaulipas. Mexico. C. P. 87130	PESO 52仟元	受託加工生產牛仔成衣
C&Y Garments(註五)	79.04.19	Site No.7D Thetsane Industrial Area Maseru 100. Lesotho	ZAR 204仟元	受託加工生產牛仔成衣

(接次頁)

(承前頁)

企業名稱	設立日期	地址	實收資本額	主要營業或生產項目
年興國際(賴索托)公司 (註三)	89.03.13	Site No.009 Thetsane Industrial Area Maseru 100, Lesotho	ZAR 566仟元	受託加工生產牛仔成衣
全球成衣公司(註五)	89.10.12	Site No.12293-827 Thetsane Industrial Area. Maseru 100, Lesotho	ZAR 124仟元	受託加工生產牛仔成衣
福爾摩莎紡織公司(註三)	89.10.12	827 Thetsane Industrial Area, Maseru 100. Lesotho	ZAR 100仟元	受託加工生產牛仔布
榮鋒國際公司(註四)	106.08.03	827 Thetsane Industrial, Ha Thetsane, Maseru, Lesotho	ZAR 100仟元	受託加工生產針織成衣

註一：係年興國際(維京群島)公司持有100%之被投資公司。

註二：係年興國際(百慕達)公司持有99.99%之被投資公司。

註三：係年興國際(薩摩亞)公司持有100%之被投資公司。

註四：係鳳凰開發行銷公司持有100%之被投資公司。

註五：係年興國際(賴索托)公司持有100%之被投資公司。

年興紡織股份有限公司及其從屬公司  
各關係企業董事、監察人及總經理資料

民國一〇九年十二月三十一日

企業名稱	職稱	姓名	或代 表人	持有股		份
				數(股)	持 股 比例(%)	
年興紡織公司	董事長	陳朝國		8,797,017	4.44	
	董事	蔡樹軒		24,150	0.01	
	董事	秋禎	秋禎投資股份有限公司	9,253,292	4.67	
	董事之法人代表人	陳仁洲		127,827	0.06	
	董事	周泰源		0	-	
	董事	黃士坤		259,602	0.13	
	董事	方榮華		0	-	
	獨立董事	楊蠡烽		0	-	
	獨立董事	詹文雄		0	-	
	獨立董事	洪嘉鴻		0	-	
	總經理	蔡樹軒		24,150	0.01	
	財務部門主管	劉恩孜		0	-	
	會計部門主管	陳湘琴		0	-	
	協理	周泰源		0	-	
	協理	方榮華		12,000	-	
協理	張建文		0	-		
協理	李日照		0	-		
協理	許書華		0	-		
協理	陳仁洲		0	-		

(接次頁)

(承前頁)

企 業 名 稱	職 稱	姓 名 或 代 表 人	持 股 人	有 限 公 司		份 額
				持 股 數 ( 股 )	持 股 比 例 ( % )	
年興國際(維京群島)公司	董 事	年興紡織公司代表人 陳朝國	年興國際(維京群島)公司	28,409	100.00	
	董 事	年興紡織公司代表人 蔡樹軒				
	董 事	年興紡織公司代表人 周泰源				
年興國際投資公司	董 事	年興紡織公司代表人 陳朝國	年興國際投資公司	9,722,833	100.00	
	董 事	年興紡織公司代表人 蔡樹軒				
	董 事	年興紡織公司代表人 陳仁洲				
	監 察 人	年興紡織公司代表人 周泰源				
年興製衣(寧平)公司	董 事	年興紡織公司代表人 陳朝國	年興製衣(寧平)公司	-	100.00	
	經 理 人	文 中 平		-	-	
至興製衣(柬埔寨)公司	董 事	年興紡織公司代表人 陳朝國	至興製衣(柬埔寨)公司	4,500	100.00	
年興國際(百慕達)公司	董 事	年興國際(維京群島)公司代表人 陳朝國	年興國際(百慕達)公司	19,446	100.00	
	董 事	年興國際(維京群島)公司代表人 蔡樹軒				
	董 事	年興國際(維京群島)公司代表人 周泰源				
年興國際(薩摩亞)公司	董 事	年興國際(維京群島)公司代表人 陳朝國	年興國際(薩摩亞)公司	35,277,000	100.00	
	董 事	年興國際(維京群島)公司代表人 蔡樹軒				
	董 事	年興國際(維京群島)公司代表人 周泰源				
鳳凰開發行銷公司	董 事	年興國際(維京群島)公司代表人 陳朝國	鳳凰開發行銷公司	1,000,000	100.00	
	董 事	年興國際(維京群島)公司代表人 蔡樹軒				
	董 事	年興國際(維京群島)公司代表人 周泰源				

(接次頁)



(承前頁)

企 業 名 稱	職 稱	姓 名 或 代 表 人	持 有 股 份	
			持 股 數 ( 股 )	持 股 比 例 (%)
年興國際(維多利亞)公司	董事長 經理人	年興國際(百慕達)公司代表人 陳榮秋 方榮華	22,410	99.99
年興成衣公司	董事長 經理人	年興國際(百慕達)公司代表人 陳榮秋 方榮華	26	99.99
C&Y Garments	董事長 董事 經理人	陳朝國 年興國際(賴索托)公司代表人 蔡樹軒 戴啟貴	100 203,900	0.10 99.90
年興國際(賴索托)公司	董事長 董事 經理人	陳朝國 年興國際(薩摩亞)公司代表人 蔡樹軒 林銘隆	100 565,900	0.02 99.98
全球成衣公司	董事長 董事 經理人	陳朝國 年興國際(賴索托)公司代表人 蔡樹軒 黃銘頤	1,000 123,000	1.00 99.00
福爾摩莎紡織公司	董事長 董事 經理人	陳朝國 年興國際(薩摩亞)公司代表人 蔡樹軒 袁志榮	1,000 99,000	1.00 99.00
榮鋒國際公司	董事長 董事 經理人	陳朝國 鳳凰開發行銷公司公司代表人 蔡樹軒 蔣秋瓊	1,000 99,000	1.00 99.00

年興紡織股份有限公司及其從屬公司  
各關係企業營運概況  
民國一〇九年度

單位：除每股盈餘（純損）為  
新台幣元外，餘為仟元

企業名稱	資額	資本額	資產總值	負債總額	淨值	營業收入	營業（損）益	本期（損）益（稅後）	每股盈餘（純損）（元）（稅後）
年興紡織公司	\$ 1,980,000		\$ 8,792,179	\$ 1,522,670	\$ 7,269,509	\$ 7,007,059	(\$ 269,192)	(\$ 423,066)	(\$ 2.14)
年興國際（維京群島）公司	553,881		1,897,744	-	1,897,744	-	( 154)	( 241,884)	( 8,514.33)
年興國際投資公司	97,228		575,927	75,262	500,665	-	( 217)	( 1,095)	( 0.11)
年興製衣（寧平）公司(註二)	453,829		301,835	119,499	182,336	700,701	151	2,781	(註二)
年興國際（百慕達）公司	273,216		334,116	-	334,116	-	( 763)	24,928	1,281.92
年興國際（薩摩亞）公司	991,284		417,826	-	417,826	-	( 131)	( 86,706)	( 2.46)
鳳凰開發行銷公司	28,100		1,044,755	40,076	1,004,679	22,211	( 14,917)	( 143,671)	( 143.67)
至興製衣（柬埔寨）公司	126,450		73,477	1,497	71,980	-	-	2	0.54
年興國際（維多利亞）公司	126,362		386,171	44,865	341,306	425,165	25,813	27,670	1,234.74
年興成衣公司	73		818	9,333	( 8,515 )	-	-	2	91.41
C&Y Garments	392		161,989	-	161,989	143,213	6,613	( 27,923)	( 136.88)
年興國際（賴索托）公司	1,087		763,853	426,091	337,762	785,493	58	( 73,679)	( 130.18)
全球成衣公司	238		78,906	-	78,906	152,802	( 5,456)	( 19,345)	( 156.01)
福爾摩莎紡織公司	192		377,736	284,483	93,253	866,179	( 11,002)	( 14,993)	( 149.93)
榮鋒國際公司	192		177,746	24,650	153,096	69,365	( 33,081)	( 115,753)	( 1,157.53)

註一：幣別之換算匯率如下：US\$1=NT\$28.10、PESO\$1=NT\$1.4096、ZAR\$1=NT\$1.9210 越幣\$1=NT\$0.0012

註二：係責任有限公司。

(二)關係企業合併財務報表：請參閱第 84 頁。

(三)關係企業報告書：無。

二、私募有價證券辦理情形：無。

三、子公司持有或處分本公司股票情形：無。

四、其他必要補充說明事項：無。

玖、最近年度及截至年報刊印日止其他重大影響事項：無。

丰興紡織股份有限公司

董事長：陳朝國





丰興紡織股份有限公司  
NIEN HSING TEXTILE CO.,LTD.